

Το περιοδικό του
Ο.Σ.Π.

ΤΡΙΜΗΝΙΑΙΑ ΕΚΔΟΣΗ
ΟΔΟΝΤΙΑΤΡΙΚΟΥ ΣΥΛΛΟΓΟΥ
ΠΕΙΡΑΙΑ

ΤΕΥΧΟΣ 38
ΑΠΡΙΛΙΟΣ - ΜΑΪΟΣ - ΙΟΥΝΙΟΣ 2024



ΠΛΗΡΩΜΕΝΟ
ΤΕΛΟΣ
Ταχ. Γραφείο
ΚΕΜΠΑ
Αριθμός Άδειας
57B



ΚΩΔΙΚΟΣ ΕΛΤΑ 21-5443

Το περιοδικό του Ο.Σ.Π.

ΤΡΙΜΗΝΙΑΙΑ ΕΚΔΟΣΗ
ΟΔΟΝΤΙΑΤΡΙΚΟΥ ΣΥΛΛΟΓΟΥ
ΠΕΙΡΑΙΑ

ΑΠΡΙΛΙΟΣ - ΜΑΪΟΣ -
ΙΟΥΝΙΟΣ 2024



Εκδότης:
Μιχάλης Αγρανιώτης
Ζέας 143,
18534 Πειραιάς
Τηλ: 210 4113513

Νοταρά 71,
Τηλ.: 210 4171234 -
Fax: 210 4137751
e-mail: info@osp.gr
site: www.osp.gr

Αρ. Τεύχους 38
Κωδικός Εντύπου:
21-5443

Σχεδίαση -
Εκτύπωση:
STILVOPRESS
Graphic Arts

περιεχόμενα



Μήνυμα Προέδρου3

Μήνυμα Γενικού Γραμματέα.....4
Πρωτοξείδιο, Ιδιώτες & ΕΣΥ και Επιστρεπτέα Ποσά της ΔΕΗ5
Η πρώτη αντίδραση της ΠΕΠ για το ναλουρονικό6
Τροποποιητική Εγκύκλιος για Πρωτοξείδιο8
ΦΕΚ για Πρωτοξείδιο.....13
Επίσκεψη της ΕΟΟ στις Φυλακές της Θήβας.....27

Μήνυμα Προέδρου της Προληπτικής Επιτροπής9
Πρόγραμμα Πρόληψης στα Σχολεία.....10
Ο ΟΣΠ στην Παγκόσμια Ημέρα κατά των Ναρκωτικών11
Ο ΟΣΠ για την Παγκόσμια Ημέρα Αυτισμού.....12
Στοματική Υγιεινή στους Χρήστες Ουσιών26

Ημερίδα ΟΣΠ για Σύγχρονες Τεχνολογίες στο Οδοντιατρείο18

Ζυγωματικά Εμφυτεύματα20
Παιδική Τερηδόνα22
Παγκόσμια Ημέρα Ορθοδοντικής Υγείας29

Ημερίδα ΕΕΕΕΚ Πειραιά31
Ορθή Επανάληψη δημοσιεύματος32
«Snow Dogs»33
Art & Fashion 234
Διαγωνισμός Οδοντιατρικού Συλλόγου Πειραιά35

Συντακτική Επιτροπή:

Αγραπίδου Μαρία
Πρόεδρος Επιτροπής
Περιοδικού,
Μέλος Δ.Σ. του Ο.Σ.Π.



Βασιλική Σταματάκη
Πρόεδρος
Προληπτικής
Επιτροπής



Ελένη Παναγιώτου
Α' Αντιπρόεδρος
Προληπτικής
Επιτροπής



Κατερίνα Λιαράκου
Β' Αντιπρόεδρος
Προληπτικής Επιτροπής



Καλούμενου Βέρα
Συντονίστρια Επιστημονικού
Τμήματος Ο.Σ.Π.
Μέλος Δ.Σ. του Ο.Σ.Π.



ΜΗΝΥΜΑ ΠΡΟΕΔΡΟΥ

Ολοκληρώνοντας τον 3ο κύκλο εκπαίδευσης στο BLS (ΚΑΡΠΑ, Χρήση Απινιδωτή, Πρώτες Βοήθειες) σε συνεργασία του συλλόγου μας με το ΕΚΑΒ, έχουμε καταφέρει να εκπαιδεύσουμε ένα σημαντικό αριθμό συναδέλφων πάνω σε ένα πεδίο απαραίτητο για την άσκηση της οδοντιατρικής στο ιδιωτικό οδοντιατρείο. Πιστεύω ότι οφείλει κάθε συνάδελφος να γνωρίζει και να είναι σε θέση να εφαρμόσει όλα όσα διδάσκεται καθώς και να ανανεώνει την εκπαίδευση του σε τακτά χρονικά διαστήματα ώστε να μένει ενήμερος για κάθε νέο πρωτόκολλο που παρουσιάζεται.

Σε ανταπόδοση προς το ΕΚΑΒ, παρά του ότι είναι δωρεάν η εκπαίδευση, ο Σύλλογος μας από την αρχή του προγράμματος με ομόφωνη απόφαση του Δ.Σ εισπράττει ένα ελάχιστο αντίτιμο της τάξεως των 20 ευρώ το οποίο επιστρέφεται ως δωρεά σε μορφή υλικού στο Εκπαιδευτικό Τμήμα του ΕΚΑΒ, προσφέροντας μέχρι τώρα 4 φορητούς υπολογιστές και ένα πρόπλασμα - προσομοιωτή παιδιού ALS της Gaumard υψηλής ποιότητας για τα προγράμματα παιδιατρικών επειγόντων του ΕΚΑΒ.

Έχουμε την τύχη να συνεργαζόμαστε με το ΕΚΑΒ το πλέον έμπειρο και έγκυρο οργανισμό πάνω στην προνοσοκομειακή φροντίδα, γι' αυτό προτρέπω όλους τους συναδέλφους να εκμεταλλευτούν αυτή την συνεργασία και να συμμετέχουν στο πρόγραμμα καθώς εκτός από το οδοντιατρείο μπορούν αυτές οι γνώσεις να φανούν σωτήριες επεμβαίνοντας σ' ένα έκτακτο συμβάν που θα συναντήσουν.

Συνεχίζουμε από το Φθινόπωρο με νέο κύκλο εκπαίδευσης προσθέτοντας και την εκπαίδευση ILS, απαραίτητο για όσους χρειαστεί να πάρουν πιστοποίηση χρήσης πρωτοξειδίου. Για όσους ενδιαφέρονται μπορούν να δηλώσουν συμμετοχή στη γραμματεία του συλλόγου (2104171234 - info@osp.gr).

Καλό Καλοκαίρι!

Ο Πρόεδρος του Ο.Σ.Π.
Μιχάλης Αγρανιώτης



ΜΗΝΥΜΑ ΓΕΝΙΚΟΥ ΓΡΑΜΜΑΤΕΑ

A

γαπητοί συνάδελφοι η περίοδος των καλοκαιρινών διακοπών αποτελεί την χρυσή ευκαιρία για ανασύνταξη των δυνάμεων μας ενόψει της καινούργιας εργασιακής σεζόν αλλά και χρονικός χώρος για αξιολόγηση αυτής που πέρασε.

Οι εξελίξεις στον χώρο της οδοντιατρικής σαφώς ήταν αρκετές, με καινούργιο φορολογικό σύστημα, αισθητή αύξηση τιμών σε όλα τα οδοντιατρικά υλικά, νομιμοποίηση της χρήσης του πρωτοξειδίου του αζώτου στα οδοντιατρεία, νομιμοποίηση και της χρήσης ενέσιμων υλικών (υαλουρονικά, Botox) στην περιστοματική περιοχή αλλά και αρκετές ζυμώσεις σχετικά με την ειδικότητα της «νοσοκομειακής οδοντιατρικής» με έσχατη την μετανομασία της σε «οδοντιατρική ειδικής φροντίδας». Σε αυτό ήρθε να προστεθεί και η νεφελώδης σχετικά με διευκρινήσεις, ακόμη, δυνατότητα ιατρών και οδοντιάτρων να χρησιμοποιούν δομές του ΕΣΥ αλλά και το αντίστροφο.

Η οικονομική κάμψη που παρατηρείται στο χώρο της οδοντιατρικής είναι σαφής παρόλο τον μεγάλο αριθμό σεμιναρίων που οργάνωνται και στα οποία συμμετέχουν οι οδοντίατροι, ο σταθερός αριθμός συναδέλφων που κατευθύνονται στο εξωτερικό κάθε χρόνο αλλά και η συρρίκνωση εμπορικών εκθέσεων σχετικά με οδοντιατρικά μηχανήματα και υλικά δείχνουν την τάση.

Η άκριτη χρήση των μέσων κοινωνικής δικτύωσης αλλά και η παρουσία στο διαδίκτυο συναδέλφων με τρόπο τουλάχιστον προβληματικό δημιουργούν σύγχυση σχετικά με τι επιτρέπεται και τι όχι, τι αποτελεί διαφήμιση και τι όχι το έτος 2024.

Είναι σαφής και τραγική η καθυστέρηση της θέσπισης και νομοθέτησης των σχεδίων νόμου και δεοντολογικού κανονισμού οδοντιάτρων που βρίσκονται στο συρτάρι πάνω από 5 χρόνια με αποτέλεσμα να είναι και αυτοί πλέον παρωχημένοι σε ένα βαθμό.

Ας χρησιμοποιήσουμε λοιπόν και τον λίγο παραπάνω χρόνο μακριά από την καθημερινότητα της κλινικής πράξης, που έχουμε το καλοκαίρι, ας γεμίσουμε ψυχή και μυαλό με ωραίες εικόνες, ας οραματιστούμε όμως και το πως θα θέλαμε να εργαζόμαστε με αξιοπρέπεια και ας κινήσουμε να το κάνουμε πράξη.

Θάνος Καράγεωργας
Γενικός Γραμματέας ΟΣΠ



Πρωτοξείδιο, Ιδιώτες στο ΕΣΥ και Νοσοκομειακοί στον ιδιωτικό τομέα Επιστρεπτέα ποσά στη ΔΕΗ

Αγαπητοί συνάδελφοι, το θερμό καλοκαιράκι πέρασε και μας υποδέχονται οι προκλήσεις της νέας σεζόν. Θα αναφερθώ συνοπτικά.



Σύμφωνα με την Κοινή Υπουργική Απόφαση που ανακοινώθηκε στο ΦΕΚ 3103/Β/4-6-2024, δίνεται η δυνατότητα χορήγησης πρωτοξειδίου του αζώτου σε οδοντιατρεία και πολυοδοντιατρεία.

Υπό το πρίσμα αυτό, αναδύεται ένα σημαντικό εργαλείο με πολύ θετικές εκβάσεις κατά την άσκηση της οδοντιατρικής.

Θα πρέπει όμως με όρους καθημερινής πρακτικής να αποσαφηνιστούν ακριβώς όπως και αναγράφεται στο ΦΕΚ, ποιοί θα είναι οι πάροχοι της εκπαίδευσης, ποιοί θα είναι αυτοί που θα πιστοποιούν, βάση της εκπαίδευσης, τον ενδιαφερόμενο συνάδελφο που θέλει να πιστοποιηθεί, σύμφωνα και με όσα έχει αποφασίσει η ΕΟΟ, δηλαδή να παρέχεται η εκπαίδευση από τις σχολές και επίσης, να υπάρξει πιστοποίηση βάση περιστατικών, ενώ σίγουρα αποκλείονται οι εταιρείες.

Άρα μέχρι να διευκρινιστούν όροι και προδιαγραφές χρειάζεται περαιτέρω χρόνος ώστε να αποφευχθούν τυχόν «ατυχήματα».

Θα μπορούσε να αναφερθεί και ως συνδικαλιστική νίκη του κλάδου μας, και της ΕΟΟ η επανένταξη των οδοντιάτρων στην χρήση του ΒΟΤΟΧ και του βαλουρο-νικού από τους οδοντιάτρους, σύμφωνα με τη νέα από-

φαση που εκδόθηκε ενώ αρχικά τους είχε αποκλείσει.

Επίσης πάγια θέση της ΔΟΦ αλλά και της ΕΟΟ είναι ότι το ΕΣΥ πρέπει να ενισχυθεί με μόνιμους οδοντιάτρους, έτσι ώστε να μπορεί να ανταπεξέλθει στο έργο του, όπως και του ότι οι νοσοκομειακοί ιατροί, οι οποίοι θα είναι σωστά αμοιβόμενοι και με τις κατάλληλες συνθήκες εργασίας, θα πρέπει να έχουν πλήρη και αποκλειστική απασχόληση.


Και τα δυο θεωρούνται ότι υπερβαίνουν τις κόκκινες γραμμές, δηλαδή ούτε ιδιώτες στο ΕΣΥ, ούτε νοσοκομειακοί να ιδιωτεύουν.

Θέλω να σχολιάσω επίσης την κοινή υπουργική απόφαση στις 10-06-2024, όπου εκατοντάδες χιλιάδες μικρομεσαίοι επιχειρηματίες κλήθηκαν να επιστρέψουν, μέσω συμπληρωματικών λογαριασμών από τους παρόχους ρεύματος, πρόσθετες επιδοτήσεις που είχαν λάβει την περίοδο από τον Φεβρουάριο του 2022 έως τον Δεκέμβριο του 2023, κάτι που προκάλεσε την έντονη αντίδραση και του κλάδου μας, με επιστολή διαμαρτυρίας προς το αρμόδιο Υπουργείο, που ουσιαστικά απέκρυψε το τι θα συνέβαινε.

«Δεν επιβιώνει το δυνατότερο είδος, ούτε το ευφύε-στρο, αλλά το πιο ευπροσάρμοστο στις αλλαγές.»

Κάρολος Δαρβίνος

ΚΑΛΟ ΜΑΣ ΦΘΙΝΟΠΩΡΟ!



Γράφει η
Αθανασία Κοντούλη,

Οδοντίατρος,
MBA in health
economics
Μέλος Δ.Σ ΟΣΠ
Επικεφαλής
παρατάξης Δυναμικοί
Οδοντίατροι Πειραιά
Μέλος επιτροπής
Δημόσιας οδοντιατρικής
περίθαλψης ΕΟΟ

Χωρίς botox και υαλουρονικό οι οδοντίατροι

• Η πρώτη αντίδραση της ΠΕΠ

Αξιότιμοι συνάδελφοι,
Είμαστε υποχρεωμένοι να σας ενημερώ-
σουμε για μία (ακόμη) εξαιρετικά αρνητική
εξέλιξη όσον αφορά τα επαγγελματικά δι-
καιώματα του κλάδου μας.

Ο Υφυπουργός Υγείας κ. Μάριος Θεμιστοκλέους, με απόφαση του στις 17/4/2024 όρισε τις ιατρικές ειδικότητες που έχουν δικαίωμα πλέον να διαχειρίζονται τις θεραπείες βοτουλινικής τοξίνης (botox) και του υαλουρονικού οξέος για αισθητικούς και θεραπευτικούς σκοπούς. **Δυστυχώς οι οδοντίατροι δεν αναφέρονται σε αυτές.**

Με αυτήν την απόφαση αφήνονται εκτός των συγκεκριμένων ιατρικών πράξεων, πλήθος συναδέλφων που είτε δραστηριοποιούνται επαγγελματικά σε αυτές είτε έχουν επενδύσει χρήματα, κόπο και εξοπλισμό για την ανάλογη εκπαίδευσή τους.

Παράλληλα, μειώνεται το επιστημονικό μας κύρος, αφού ατεκμηρίωτα μας απαγορεύεται στο πεδίο ευθύνης και εκπαίδευσής μας να εκτελούμε τις συγκεκριμένες πράξεις, τις οποίες παρέχουν οι συνάδελφοι μας διεθνώς.

Για μία ακόμη φορά καλούμαστε ως ουραγοί των εξελίξεων, να τρέχουμε πίσω από αυτές, προσπαθώντας να ανατρέψουμε ήδη τετελεσμένα γεγονότα και αποφασισμένες καταστάσεις.

Για μία ακόμη φορά βρισκόμαστε ενώπιον αρνητικών και προσβλητικών ειλημμένων αποφάσεων για τον κλάδο χωρίς εμάς, χωρίς η ηγεσία της ΕΟΟ να έχει αντιληφθεί τι σχεδιαζόταν, να μας έχει ενημερώσει εγκαίρως και να έχει προλάβει τις εξελίξεις.

Ακόμη χειρότερα, η συγκεκριμένη απόφαση εκδόθηκε, όπως η ίδια αναφέρει, μετά από γνωμοδότηση του ΚΕΣΥ, όπου μετέχει η ΕΟΟ μέσω του Προέδρου της και του Αντιπροέδρου της και Προέδρου του μεγαλύτερου οδοντιατρικού συλλόγου της χώρας.

Κατά συνέπεια είτε τα δύο μέλη μας έπεσαν θύματα εξαπάτησης από τα υπόλοιπα μέλη του ΚΕΣΥ, οπότε αναμένουμε τις νομικές τους αντιδράσεις, είτε γνώριζαν και αδιαφόρησαν για την δυσμενή αυτή γνωμοδότηση του οργάνου, είτε δεν ήταν ικανά να προβάλλουν τα επιστημονικά επιχειρήματα που θα δικαίωναν τις θέσεις μας.

Σε κάθε περίπτωση αποτελεί δεινή ήττα και συνδικα-

λιστικό κόλαφο για την ΕΟΟ και πρωτίστως την ηγεσία της και όσες παρατάξεις την στηρίζουν.

Ως παράταξη έχουμε εγκαίρως κρούσει το σήμα κινδύνου και για επόμενες ανάλογες εξελίξεις που αφορούν τα επαγγελματικά δικαιώματα μας έναντι των οδοντοτεχνιτών.

Και η διοίκηση της ΕΟΟ «καθησύχασε» τον Κλάδο μέσω νομικής γνωμοδότησης που εκδώσαμε οι ίδιοι για τον εαυτό μας.

Ευχόμαστε να μην βρεθούμε σύντομα αντιμέτωποι με μια ανάλογη οδυνηρή υπουργική απόφαση.

Καλούμε με πλήρη διάθεση συνεργασίας την διοίκηση της ΕΟΟ να αρθεί επιτέλους στο ύψος της αποστολής που έχει ερωμιστεί και να καταστεί διαμορφωτής εξελίξεων της επιστημονικής ανέλιξης του κλάδου και όχι άφωνος θεατής της συνεχούς υποβάθμισης του.

Αναμένουμε δράσεις της ηγεσίας για την μονόδρομη αντίδραση στην συγκεκριμένη απόφαση του υπουργείου που δεν είναι άλλη από την απόσυρσή της.

Ήρθε ο καιρός το Υπ. Υγείας να συνειδητοποιήσει το επιστημονικό κύρος αλλά και την πολιτική δύναμη και αποφασιστικότητα που διαθέτουν οι 13.700 οδοντίατροι.

Να σταματήσει να μας εμπαιζει εκδίδοντας διαδρομιστικές εγκυκλίους, ως μεταπράτης μικροσυμφερόντων και επιδιώξεων επαγγελματικών ομάδων με πολύ μικρότερη εκπροσώπηση και αναλογία στην κοινωνία.

Πανελλήνια Ενωτική Πρωτοβουλία

Μενενάκου Μαρία,

Μέλος Δ.Σ.,

τ. Γενική Γραμματέας της Ε.Ο.Ο

Γαρμπής Διονύσιος,

Μέλος της Εξελεγκτικής

Επιτροπής της ΕΟΟ

Διακογεωργίου Νικόλαος

Μέλος Δ.Σ. της Ε.Ο.Ο.,

Πρόεδρος Ο.Σ. Δωδεκανήσου



FREZYDERM

Oxygen Pro MOUTHWASH*

Καθαρισμός & Προστασία της Στοματικής Κοιλότητας
με **Ενεργό Οξυγόνο**



CE2803

ΕΠΑΓΓΕΛΜΑΤΙΚΗ ΧΡΗΣΗ 1lt

Hydrogen Peroxide

Μηχανική απομάκρυνση των υπολειμμάτων των τροφών και της μικροβιακής πλάκας από τα δόντια, τα ούλα, τα μεσοδόντια διαστήματα, τα εμφυτεύματα και τους ορθοδοντικούς μηχανισμούς

Υαλουρονικό Οξύ

Ενυδάτωση του στοματικού βλεννογόνου

Χωρίς Αλκοόλη



ΜΟΝΟ
ΣΤΑ ΦΑΡΜΑΚΕΙΑ

www.frezyderm.gr

ORAL SCIENCE

Η εξειδίκευση στη στοματική υγεία



Τατροτεχνολογικά Προϊόντα: Να διαβάζετε πάντα την ετικέτα και τις πληροφορίες για το προϊόν, πριν από τη χρήση. Συμβουλευτείτε τον γιατρό ή τον φαρμακοποιό σας.
FREZYDERM, Λεωφ. Τατοΐου 4, 14451 Μεταμόρφωση, Αθήνα, Ελλάδα, τηλ. 210 2846586. Για περισσότερες πληροφορίες σκανάρετε το QR code.



ΕΛΛΗΝΙΚΗ ΔΗΜΟΚΡΑΤΙΑ
ΥΠΟΥΡΓΕΙΟ ΥΓΕΙΑΣ
ΓΕΝΙΚΗ Δ/ΝΣΗ ΥΠΗΡΕΣΙΩΝ ΥΓΕΙΑΣ
Δ/ΝΣΗ ΙΑΤΡΩΝ, ΛΟΙΠΩΝ ΕΠΙΣΤΗΜΟΝΩΝ
ΚΑΙ ΕΠΑΓΓΕΛΜΑΤΙΩΝ ΥΓΕΙΑΣ
ΤΜΗΜΑ Α΄
Ταχ. Δ/ση: Αριστοτέλους 17 Ταχ. Κώδικας: 104 33 Αθήνα
Πληροφορίες: Μ.Ε. Παπαγιάννη
Τηλέφωνο: 210 82 08 838 - E-Mail: dey_a@moh.gov.gr

ΑΔΑ: 6Υ4Κ465ΦΥΟ-7ΕΙ
ΑΝΑΡΤΗΤΕΑ ΣΤΟ «ΔΙΑΥΓΕΙΑ»

Αθήνα, 26 - 06 - 2024
Αριθμ. πρωτ: Γ5α/Γ.Π.οικ.34334

ΠΡΟΣ: Όπως ο Πίνακας Διανομής

ΘΕΜΑ: Τροποποίηση- αντικατάσταση της υπό στοιχεία Γ5α/Γ.Π.οικ.22667/17-04- 2024 Εγκυκλίου «Παροχή διευκρινίσεων σχετικά με την εφαρμογή θεραπειών βοτουλινικής τοξίνης και υαλουρονικού οξέος (ΑΔΑ: ΨΩ6Υ465ΦΥΟ-ΧΓΝ)».

Σχετικά:

1. Το π.δ. 121/2017 «Οργανισμός του Υπουργείου Υγείας» (Α΄ 148).
2. Ο ν. 1278/1982 «Για σύσταση Κεντρικού Συμβουλίου Υγείας» (Α΄ 105), ιδίως τα άρθρα 3 και 4.
3. Το π.δ. 79/2023 «Διορισμός Υπουργών, Αναπληρωτών Υπουργών και Υφυπουργών» (Α΄ 131).
4. Η υπ΄ αρ. 37310/09-07-2023 κοινή απόφαση του Πρωθυπουργού και του Υπουργού Υγείας «Ανάθεση αρμοδιοτήτων στον Υφυπουργό Υγείας, Μάριο Θεμιστοκλέους» (Β΄ 4435).
5. Η υπό στοιχεία Γ5α/Γ.Π.οικ.64843/29-08-2018 υ.α. «Σύσταση, μετονομασία ιατρικών ειδικοτήτων, καθορισμός χρόνου και περιεχομένου άσκησης για την απόκτηση τίτλου ειδικότητας» (Β΄ 4138).
6. Η υπ΄ αρ. 8 απόφαση της 265ης Ολομ./10.11.2017 του Κεντρικού Συμβουλίου Υγείας (ΚΕ.Σ.Υ.) «Σχετικά με χρήση βοτουλινικής τοξίνης στην Ωτορινολαρυγγολογία».
7. Η υπ΄ αρ. 24/12-05-2022 απόφαση της 295ης Ολομέλειας του Κεντρικού Συμβουλίου Υγείας (ΚΕ.Σ.Υ.) με θέμα: «Εφαρμογή θεραπειών βοτουλινικής τοξίνης (π.χ. Botox) και υαλουρονικού οξέος».
8. Η υπ΄ αρ. 1499/11-12-2023 απόφαση της Διοικούσας Επιτροπής του ΚΕ.Σ.Υ. με θέμα: «Συμπλήρωση της υπ΄ αριθμ. 24 απόφασης της 295ης Ολομέλειας του Κεντρικού Συμβουλίου Υγείας “Εφαρμογή θεραπειών βοτουλινικής τοξίνης (π.χ. Botox) και υαλουρονικού οξέος”».
9. Η υπό στοιχεία Γ5α/Γ.Π.οικ.22667/17-04-2024 Εγκύκλιος με θέμα: «Παροχή διευκρινίσεων σχετικά με την εφαρμογή θεραπειών βοτουλινικής τοξίνης και υαλουρονικού οξέος» (ΑΔΑ: ΨΩ6Υ465ΦΥΟ-ΧΓΝ).
10. Το από 18/06/2024 Υπηρεσιακό Σημείωμα της Διεύθυνσής μας με θέμα: «Διαβίβαση εγγράφων».
11. Η υπ΄ αρ. 953/10-06-2024 απόφαση της Διοικούσας Επιτροπής του ΚΕ.Σ.Υ. με θέμα: «Τροποποίηση- αντικατάσταση της με αριθ. 1499/11-12-2023 απόφασης της Διοικούσας Επιτροπής «Συμπλήρωση της με αριθ. Αποφ. 24 της 295ης Ολομ./18.03.2022 του Κεντρικού Συμβουλίου Υγείας “Εφαρμογή θεραπειών βοτουλινικής τοξίνης (π.χ. Botox) και υαλουρονικού οξέος”», η οποία έγινε δεκτή από τον Υφυπουργό Υγείας.

Αναφορικά με την εφαρμογή θεραπειών βοτουλινικής τοξίνης (π.χ. Botox) και υαλουρονικού οξέος και σε συνέχεια της σχετ. (11) απόφασης του Κεντρικού Συμβουλίου Υγείας (ΚΕ.Σ.Υ.), τροποποιείται- αντικαθίσταται η σχετ. (9) Εγκύκλιος, ως ακολούθως:

«Η εφαρμογή υαλουρονικού οξέος και βοτουλινικής τοξίνης αποτελεί ιατρική πράξη και διενεργείται από ιατρούς για παθήσεις που άπτονται της ειδικότητάς τους καθώς και από οδοντιάτρους, επί τη βάσει επιστημονικά τεκμηριωμένων ενδείξεων και σύμφωνα με τις διατάξεις του ν. 3418/2005 «Κώδικας Ιατρικής Δεοντολογίας» (Α΄ 287) και του π.δ. 39/2009 «Κώδικας Οδοντιατρικής Δεοντολογίας» (Α΄ 55)».

**Ο ΥΦΥΠΟΥΡΓΟΣ ΥΓΕΙΑΣ
ΜΑΡΙΟΣ ΘΕΜΙΣΤΟΚΛΕΟΥΣ**

Πίνακας διανομής:

Κοινοποίηση:

1. Πανελληνίος Ιατρικός Σύλλογος (Πλουτάρχου 3, Αθήνα- Τ.Κ. 106 75).
2. Ελληνική Οδοντιατρική Ομοσπονδία (Θεμιστοκλέους 38, Αθήνα- Τ.Κ. 106 78).
3. Όλες οι Υ.Πε. της χώρας, με την παράκληση κοινοποίησης στα νοσηλευτικά ιδρύματα αρμοδιότητάς τους.
4. Περιφέρειες της Χώρας (Δ/νσεις Δημόσιας Υγείας), με την παράκληση ενημέρωσης των Περιφερειακών Ενοτήτων της χωρικής αρμοδιότητάς τους.
5. Δ/ση Επιστημονικής Τεκμηρίωσης και Διοικητικής & Γραμματειακής Υποστήριξης ΚΕ.Σ.Υ., Τμήμα Β΄.

Εσωτερική Διανομή

(μέσω ηλεκτρονικού ταχυδρομείου):

1. Ιδιαίτερο Γραφείο Υπουργού Υγείας
2. Ιδιαίτερο Γραφείο Υφυπουργού Υγείας
3. Ιδιαίτερο Γραφείο Γεν. Γραμματέα Υπηρεσιών Υγείας
4. Γραφείο Προϊσταμένης Γεν. Διεύθυνσης Υπηρεσιών Υγείας
5. Δ/ση Ιατρών, Λοιπών Επιστημόνων και Επαγγελματιών Υγείας, Τμήμα Α΄
6. Δ/ση Πρωτοβάθμιας Φροντίδας Υγείας, Τμήμα Β΄

ΤΑ ΝΕΑ ΤΗΣ ΠΡΟΛΗΠΤΙΚΗΣ

Σε μια κοινωνία στην οποία η βία και δη η ενδοοικογενειακή βία έχει κατακόρυφη έξαρση, ο ρόλος του οδοντιάτρου χαρακτηρίζεται ως ιδιαίτερα σημαντικός, αφού πολλές κακοποιητικές συμπεριφορές γίνονται αντιληπτές από την κλινική εικόνα της στοματοπροσωπικής χώρας που παρουσιάζουν τα θύματα συνήθως γυναίκες και παιδιά.

Πέρα από τα ιατρεία μας είναι σημαντικό στις δράσεις της Προληπτικής Επιτροπής που συνεχώς βλέπουμε παιδιά και άτομα με αναπηρίες, ο κάθε συνάδελφος να μπορεί να αναγνωρίζει πιθανά σημάδια κακοποίησης όπως είναι τα εγκαύματα εντός και εκτός στοματικής κοιλότητας, τα κατάγματα των γνάθων, τα ενδοστοματικά τραύματα (κατάγματα δοντιών, απώλειες δοντιών, αποχρωματισμοί, εκγομφώσεις, κινητικότητα, κομμένοι χαλινοί, διατρητικά τραύματα υπερώας κ.α.), οι εκχυμώσεις στο πρόσωπο και γύρω από τα χείλη, οι ενδοστοματικές βλάβες σε παιδιά που παραπέμπουν πιθανώς σε σεξουαλικά μεταδιδόμενα νοσήματα, τα σημάδια από δήξη κ.α.

Το ιστορικό και η συζήτηση με το θύμα είναι ο τρόπος να εκμαιευθούν πληροφορίες και η πλήρης καταγραφή τους είναι πολύ σημαντική. Όταν υπάρχουν λογικές και βάσιμες υποψίες κακοποίησης ο οδοντίατρος έχει ηθική και νομική υποχρέωση να ενημερώνει τον Οδοντιατρικό Σύλλογο και μέσω αυτού τους ενδιαφερόμενους κατά περίπτωση και τις αρμόδιες αρχές.

Αυτό που περιέγραφα όμως είναι ένα γενικό πλάνο. Ο ρόλος του οδοντιάτρου στην αναγνώριση των σημείων της κακοποιητικής συμπεριφοράς, η εκπαίδευσή του στο να αναγνωρίζει τις βλάβες, η γνώση της διαδικασίας συλλογής των απαραίτητων αποδεικτικών στοιχείων, η γνώση των ηθικών και νομικών υποχρεώσεών του σε τέτοια περιστατικά, ο τρόπος αντιμετώπισης και παρακολούθησης του θύματος χρήζουν μεγάλης ανάλυσης. Για τον λόγο αυτό η Προληπτική Επιτροπή προτίθεται στο εγγύς μέλλον να έρθει σε επαφή με όλους τους εμπλεκόμενους φορείς και να αναπτύξει σε έκταση το θέμα προς ενημέρωση όλων των συναδέλφων.

Αφήνοντας το βαρύ αυτό θέμα και για να μπούμε σε κλίμα πιο ευχάριστο, θέλω να ευχηθώ σε όλους ένα γλυκό, ξέγνοιαστο καλοκαίρι και να σας προτρέψω να διώξετε από την ζωή σας ότι τοξικό χαλάει την ηρεμία σας, να αφιερώσετε χρόνο στον εαυτό σας και τα αγαπημένα σας πρόσωπα, να ταξιδέψετε πολύ, να ασχοληθείτε με πράγματα που σας ηρεμούν, με πράγματα που ίσως έχετε αφήσει πίσω λόγω της δουλειάς. Ας επανέλθουμε όλοι υγιείς, χαρούμενοι, και ορεξάτοι!



*Γράφει η
Βασιλική
Σταματάκη,*

*Πρόεδρος
Προληπτικής
Επιτροπής*



Πρόγραμμα πρόληψης της στοματικής υγείας σε σχολεία όλων των βαθμίδων μέσα στο δεύτερο τρίμηνο του 2024

Με επιτυχία πραγματοποιήθηκαν προγράμματα πρόληψης και προαγωγής της στοματικής υγείας σε περίπου 800 μαθητές των παρακάτω σχολείων που ανήκουν στην εμβέλεια του Οδοντιατρικού Συλλόγου Πειραιώς :

1. 1ο ΕΠΑΛ ΑΙΓΙΝΑΣ



Κ. Λιαράκου, Μ. Σούτα, Ε. Τζαρντά, Π. Αλιφραγκή, Β. Σταματάκη

Μετά από πρόσκληση του διευθυντή του σχολείου και με απαίτηση των παιδιών τα οποία ευαισθητοποιήθηκαν μετά την ενημέρωση από τον ΟΣΠ στην πλατεία Κοραή κατά την δράση για την Παγκόσμια Ημέρα Ημέρα κατά του AIDS. Έγινε ομιλία στα παιδιά και οδοντοστοματολογικός έλεγχος, ενώ η δράση καλύφθηκε από το AIGINA PORTAL TV.

Οδοντίατροι εθελοντές: Κ. Λιαράκου, Μ. Σούτα, Ε. Τζαρντά, Π. Αλιφραγκή, Β. Σταματάκη

2. ΕΙΔΙΚΟ ΝΗΠΙΑΓΩΓΕΙΟ ΔΡΑΠΕΤΣΩΝΑΣ

Οδοντιατρικός έλεγχος και αγωγή στοματικής υγείας σε νήπια με διάφορες αναπηρίες.

Οδοντίατροι εθελοντές: Κ. Λιαράκου, Σ. Σαρίδου

Σ. Σαρίδου



3. 1ο ΕΙΔΙΚΟ ΝΗΠΙΑΓΩΓΕΙΟ ΠΕΙΡΑΙΑ

Οδοντιατρικός έλεγχος και αγωγή στοματικής υγείας σε νήπια με διάφορες αναπηρίες.

Οδοντίατροι εθελοντές: Σ. Σαρίδου, Β. Σταματάκη, Ι. Πετούση




Ι. Πετούση

4. 51ο ΝΗΠΙΑΓΩΓΕΙΟ ΠΕΙΡΑΙΑ

Οδοντιατρικός έλεγχος και αγωγή στοματικής υγείας σε νήπια.

Οδοντίατρος εθελοντής: Ε. Παναγιώτου



5. 13ο ΝΗΠΙΑΓΩΓΕΙΟ ΚΟΡΥΔΑΛΛΟΥ

Οδοντιατρικός έλεγχος και αγωγή στοματικής υγείας σε νήπια.

Οδοντίατροι εθελοντές: Κ. Λιαράκου, Μ. Σούτα



Κ. Λιαράκου, Μ. Σούτα

Ο ΟΣΠ στη Γιορτή του Δήμου Νίκαιας - Αγ. Ι. Ρέντη για την Παγκόσμια Ημέρα Κατά των Ναρκωτικών



Ε.Τζωρτζάκη, Σ.Βασιλειάδου, Β.Σταματάκη, Μ.Αγραπίδου, Ε. Ελευθερίου, Κ.Λιαράκου, Α.Καλομοίρης, Κ.Κλώνου, Κ.Κουφατζίδης, Α. Κοντούλη, Κ. Μαραγκάκης Δήμαρχος Νίκαιας - Α.Ι Ρέντη

Ο Δήμος Νίκαιας -Αγ.Ιωάννη Ρέντη, το ΚΕΘΕΑ ΝΟΣΤΟΣ και ο Οδοντιατρικός Σύλλογος Πειραιώς, στο πλαίσιο της Παγκόσμιας Ημέρας κατά των Ναρκωτικών, συναντήθηκαν την Τετάρτη 26 Ιουνίου 2024 στην Πλατεία Αγ. Νικολάου στη Νίκαια, υψώνοντας την τη δική τους φωνή ενάντια στις εξαρτήσεις.

Οι εθελοντές οδοντίατροι του ΟΣΠ ενημέρωσαν τον κόσμο για την σχέση της στοματικής υγείας με τη χρήση ναρκωτικών ουσιών, μοίρασαν τα

φυλλάδια που ετοίμασε η Προληπτική Επιτροπή και τυπώθηκαν με την χορηγία του Δήμου Νίκαιας - Αγ.Ι.Ρέντη και μοίρασαν οδοντόβουρτσες ευγενικής χορηγίας της εταιρείας INADENT.

Το περίπτερο του ΟΣΠ επισκέφθηκαν πολλοί επίσημοι, καθώς και ο Δήμαρχος της πόλης κος Μαραγκάκης.

Εθελοντές οδοντίατροι: Κ. Λιαράκου, Μ. Αγραπίδου, Α. Κοντούλη, Κ. Κλώνου, Σ. Βασιλειάδου, Κ. Κουφατζίδης, Α. Παρκιτζόγλου, Ε. Ελευθερίου, Μ. Κοφινά, Ε.Τζωρτζάκη, Α. Καλομοίρης, Β. Σταματάκη.



Κ. Κλώνου, Ε. Ελευθερίου, Μ. Αγραπίδου, Α. Παρκιτζόγλου, Κ. Λιαράκου, Σ. Βασιλειάδου, Β. Σταματάκη



Ε. Τοπάλογλου

6. 11ο και 6ο ΔΗΜΟΤΙΚΑ ΣΧΟΛΕΙΑ ΚΑΛΛΙΘΕΑΣ

Οδοντιατρικός έλεγχος και αγωγή στοματικής υγείας σε μαθητές Δημοτικού σε συνεργασία με το Χαμόγελο του παιδιού.

Οδοντίατροι εθελοντές: Ε. Τοπάλογλου, Ε. Παναγιώτου, Ε.Τζάρντα, Β.Τσελικίδου.



Ε.Τζάρντα, Β.Τσελικίδου



Ε. Παναγιώτου

Συμμετοχή του ΟΣΠ στην Γιορτή για την Παγκόσμια Ημέρα Αυτισμού

Γιατί όταν θέλεις μπορείς... κι όταν μπορείς... οφείλεις!



Μ. Αγρανιώτης, Κ.Λιαράκου,, Χ. Νίνου, , Σ.Σαρίδου, Ι.Πετούση, Β.Σταματάκη, Θρυλέων



Χ. Νίνου, Σ. Σαρίδου




Ν. Κοντούλη



Ε. Τοπάλογλου



Ι.Πετούση



Αικ. Κλώνου

Ο Οδοντιατρικός Σύλλογος Πειραιώς συμμετείχε με δικό του περίπτερο μετά από πρόσκληση στην γιορτή του ΚΔΑΠ ΑμεΑ ΠΕΙΡΑΙΑ Παρέα Χαράς στο ΣΕΦ, με αφορμή την Παγκόσμια Ημέρα Ενημέρωσης για τον Αυτισμό.

Μέσα από το παιχνίδι και με ειδικούς τρόπους προσέγγισης φέραμε

κοντά μας τα παιδιά με αναπηρίες και ειδικότερα αυτά με τον αυτισμό, τους δείξαμε πώς να φροντίζουν τα δόντια τους και ενημερώσαμε τους γονείς και συνοδούς τους. Σε όλα τα παιδιά μοιράσαμε οδοντόβουρτσες χορηγίας της εταιρείας CURAPROX που μας συνόδευε.

Το περίπτερο του ΟΣΠ επισκέφθη-

καν όλοι οι επίσημοι καλεσμένοι στην γιορτή και ενημερώθηκαν από τους εθελοντές οδοντιάτρους και τον Πρόεδρο του ΟΣΠ κο Μιχάλη Αγρανιώτη.

Εθελοντές Οδοντίατροι: Ε. Τοπάλογλου, Κ.Λιαράκου, Α. Κοντούλη, Χ. Νίνου, Κ.Κλώνου, Σ.Σαρίδου, Ι.Πετούση, Β.Σταματάκη



ΕΦΗΜΕΡΙΔΑ ΤΗΣ ΚΥΒΕΡΝΗΣΕΩΣ ΤΗΣ ΕΛΛΗΝΙΚΗΣ ΔΗΜΟΚΡΑΤΙΑΣ

4 Ιουνίου 2024

ΤΕΥΧΟΣ ΔΕΥΤΕΡΟ

Αρ. Φύλλου 3103

ΑΠΟΦΑΣΕΙΣ

Αριθμ. Γ16/Γ.Π. οικ. 29172**Όροι, προϋποθέσεις και προδιαγραφές για τη χορήγηση πρωτοξειδίου του αζώτου σε οδοντιατρεία και πολυοδοντιατρεία.****Η ΑΝΑΠΛΗΡΩΤΡΙΑ ΥΠΟΥΡΓΟΣ
ΚΑΙ Ο ΥΦΥΠΟΥΡΓΟΣ ΥΓΕΙΑΣ**

Έχοντας υπόψη:

1. Τις διατάξεις:

α. Της παρ. 1 του άρθρου 99 «Χορήγηση πρωτοξειδίου του αζώτου σε οδοντιατρεία και πολυοδοντιατρεία - Κατάργηση περ. ι' παρ. 2 άρθρου 14 π.δ. 84/2001» και της παρ. 11 του άρθρου 105 του ν. 5041/2023 «Φαρμακευτικοί σύλλογοι- Πανελλήνιος Φαρμακευτικός Σύλλογος- Ινστιτούτο Φαρμακευτικών Επιστημονικών Ερευνών και άλλες επείγουσες ρυθμίσεις» (Α' 87),

β. του π.δ. 84/2001 «Όροι, προϋποθέσεις, διαδικασία και προδιαγραφές για την ίδρυση και λειτουργία Ιδιωτικών Φορέων Παροχής Υπηρεσιών Πρωτοβάθμιας Φροντίδας Υγείας (Π.Φ.Υ.)» (Α' 70),

γ. του άρθρου 90 του Κώδικα νομοθεσίας για την Κυβέρνηση και τα κυβερνητικά όργανα (π.δ. 63/2005, Α'98), το οποίο διατηρήθηκε σε ισχύ με την περ. 22 του άρθρου 119 του ν. 4622/2019 (Α' 133),

δ. της παρ. 1 του άρθρου 5 του π.δ. 77/2023 «Σύσταση Υπουργείου και μετονομασία Υπουργείων - Σύσταση, κατάργηση και μετονομασία Γενικών και Ειδικών Γραμματειών - Μεταφορά αρμοδιοτήτων, υπηρεσιακών μονάδων, θέσεων προσωπικού και εποπτευόμενων φορέων» (Α' 130),

ε. του π.δ. 121/2017 «Οργανισμός του Υπουργείου Υγείας» (Α' 148),

στ. του π.δ. 79/2023 «Διορισμός Υπουργών, Αναπληρωτών Υπουργών και Υφυπουργών» (Α' 131),

ζ. της υπό στοιχεία Υ14/09.07.2023 απόφασης του Πρωθυπουργού «Ανάθεση αρμοδιοτήτων στην Αναπληρώτρια Υπουργό Υγείας, Ειρήνη Αγαπηδάκη» (Β' 4435),

η. της υπ' αρ. 37310/09.07.2023 κοινής απόφασης του Πρωθυπουργού και του Υπουργού Υγείας «Ανάθεση αρμοδιοτήτων στον Υφυπουργό Υγείας, Μάριο Θεμιστοκλέους» (Β' 4435).

2. Την υπό στοιχεία Υ3β/οικ.24948/13.03.2012 υπουργική απόφαση «Καθορισμός δικαιολογητικών, διαδικασιών, όρων και προϋποθέσεων για τη χορήγηση βεβαίωσης λειτουργίας των ιατρείων, πολυιατρείων, οδοντιατρείων και πολυοδοντιατρείων» (Β' 713).

3. Την υπ' αρ. 17 απόφαση της 299ης/30-09-2022 Ολομέλειας του Κε.Σ.Υ. «Χορήγηση Πρωτοξειδίου του Αζώτου σε Οδοντιατρεία και Πολυοδοντιατρεία: Α) Ασφαλής Χρήση, και Β) Κοστολόγηση», η οποία έχει γίνει δεκτή από τον υπουργό, και το από 07-12-2023 (ορθή επανάληψη) έγγραφο της Διοικούσας Επιτροπής του Κε.Σ.Υ. με θέμα «Συμπληρωματικές διευκρινίσεις επί της απόφασης 17/299ης Ολομέλειας 30-09-22 Κε.Σ.Υ. "Χορήγηση Πρωτοξειδίου του Αζώτου σε Οδοντιατρεία και Πολυοδοντιατρεία: Α) Ασφαλής Χρήση Β) Κοστολόγηση"».

4. Την υπό στοιχεία Α1β/Γ.Π. 40084/11.10.2023 απόφαση της Αναπληρώτριας Υπουργού Υγείας «Συγκρότηση και ορισμός μελών στην Ομάδα Εργασίας για την έκδοση της υπουργικής απόφασης της παραγράφου 1 του άρθρου 99 του ν. 5041/2023 (Α' 87) για τη χορήγηση πρωτοξειδίου του αζώτου σε οδοντιατρεία και πολυοδοντιατρεία» (ΑΔΑ: 6ΠΣΒ465ΦΥΟ-Μ6Φ), η οποία τροποποιήθηκε με την υπό στοιχεία Α1β/ΓΠ56411/26.10.2023 (ΑΔΑ: 6Β9Η465ΦΥΟ- ΓΚΒ) όμοια αυτής.

5. Την εισήγηση της Ομάδας Εργασίας για την έκδοση της υπουργικής απόφασης της παρ. 1 του άρθρου 99 του ν. 5041/2023 (Α' 87) για τη χορήγηση πρωτοξειδίου του αζώτου σε οδοντιατρεία και πολυοδοντιατρεία, η οποία περιλαμβάνεται στο πρακτικό της 21/12/2023 της Ομάδας Εργασίας.

6. Το υπ' αρ. 99336/10-11-23 έγγραφο της Διεύθυνσης Υγείας και Ασφάλειας στην Εργασία του Υπουργείου Εργασίας και Κοινωνικής Ασφάλισης.

7. Το υπ' αρ. 196,204,269/1-3-2024 έγγραφο της Ελληνικής Οδοντιατρικής Ομοσπονδίας.

8. Το γεγονός ότι από τις διατάξεις της παρούσας απόφασης δεν προκαλείται δαπάνη σε βάρος του κρατικού προϋπολογισμού, σύμφωνα με την υπό στοιχεία Β1α/οικ. 19953/5-4-2024 εισήγηση της περ. ε' της παρ. 5 του άρθρου 24 του ν. 4270/2014 (Α' 143) της Διεύθυνσης Προϋπολογισμού και Δημοσιονομικών Αναφορών του Υπουργείου Υγείας, αποφασίζουμε:





Άρθρο 1

Σκοπός- Ορισμοί

1. Το πρωτοξείδιο του αζώτου είναι ένα γρήγορης δράσης εισπνεόμενο αναισθητικό αέριο. Η παρούσα απόφαση αφορά στη χρήση του για την επίτευξη ενσυνείδητης καταστολής στον ασθενή του οδοντιατρικού αποκλειστικά και μόνο με τη χρήση μείγματος πρωτοξειδίου του αζώτου και οξυγόνου, από οδοντίατρο που έχει λάβει την ειδική εκπαίδευση που ορίζεται στην παρ. 2 του άρθρου 5 και με τη συνδρομή άλλου ατόμου εκ του βοηθητικού προσωπικού της παρ. 9 του άρθρου 5. Όπου στην παρούσα απόφαση χρησιμοποιείται χάριν συντομίας ο όρος καταστολή εννοείται η ενσυνείδητη καταστολή. Ο όρος πολυοδοντιατρείο έχει την έννοια της παρ. 2, άρθρο 2 του π.δ. 84/2001.

Με τον όρο βοηθητικό προσωπικό εννοείται το κατάλληλα εκπαιδευμένο άτομο που συνεργάζεται με τον οδοντίατρο στην παροχή οδοντιατρικής φροντίδας «τεσσάρων χεριών».

Άρθρο 2

Χρήση πρωτοξειδίου του αζώτου

1. Ενδείξεις

Η χρήση του πρωτοξειδίου του αζώτου στην οδοντιατρική πράξη έχει καταρχάς άμεση δράση (2-5 λεπτά), αυξημένη ασφάλεια με μικρή επίδραση στο καρδιακό και αναπνευστικό σύστημα, ταχύτατη ανάνηψη λόγω της χαμηλής διαλυτότητας στο αίμα και στους λοιπούς ιστούς, και μειώνει ή και εξαφανίζει το άγχος του ασθενή, μειώνει τις αντιδράσεις και τις απότομες κινήσεις του ασθενή κατά τη διάρκεια της θεραπείας, μειώνει τις αντιδράσεις και τις απότομες κινήσεις του ασθενή κατά τη διάρκεια της θεραπείας, βελτιώνει την επικοινωνία με τον ασθενή και τη συνεργασία του, αυξάνει τον ουδό του πόνου, αυξάνει την αντοχή και υπομονή του ασθενή σε εργασίες που έχουν παρατεταμένη διάρκεια, βελτιώνει τη συνεργασία του ασθενή με νοητική υστέρηση.

2. Αντενδείξεις

Η χρήση του πρωτοξειδίου του αζώτου αντενδείκνυται σε ασθενείς με χρόνια αποφρακτική πνευμονοπάθεια, με σοβαρές ψυχικές διαταραχές ή εξαρτήσεις σχετιζόμενες με φάρμακα (ναρκωτικά), εγκύους στο πρώτο τρίμηνο εγκυμοσύνης, άτομα με ανεπάρκεια βιταμίνης B12, ασθενείς με πνευμονική υπέρταση ή σοβαρά καρδιακά νοσήματα, όπως στεφανιαία νόσο ή βαλβιδοπάθειες, και ασθενείς με πνευμονικές κύστες ή με μοσχεύματα τυμπανικής μεμβράνης.

3. Προετοιμασία ασθενούς

Ο/Η οδοντίατρος εξετάζει τον ασθενή και λαμβάνει λεπτομερές ιατρικό ιστορικό, ιδιαίτερα για τυχόν αλλεργίες και ανεπιθύμητη δράση φαρμάκων, προηγούμενες εισαγωγές σε νοσοκομείο και αιτία αυτών, επικείμενα νοσήματα, εγκυμοσύνη, λήψη φαρμακευτικής αγωγής.

Μετά την εξασφάλιση ενημερωμένης έγγραφης συγκατάθεσης του ασθενούς ή των προβλεπόμενων στο νόμο, προσώπων, εάν δεν έχει την ικανότητα να το πράξει αυτόνομα, ο ασθενής πρέπει να λάβει οδηγίες σύμφωνα με τις Οδηγίες της Ελληνικής Αναισθησιολογικής

Εταιρείας πριν την υποβολή στη μέθοδο.

4. Οδοντιατρική τεσσάρων χεριών

Η χρήση της μεθόδου γίνεται οπωσδήποτε παρουσία βοηθητικού προσωπικού, κατάλληλα εκπαιδευμένου στην παρακολούθηση της καταστολής και την Άμεση Υποστήριξη της Ζωής (Immediate Life Support - ILS), σύμφωνα με την παρ. 9 του άρθρου 5.

5. Για την ασφαλή χορήγηση του πρωτοξειδίου του αζώτου, πριν την έναρξη της συνεδρίας, γίνεται έλεγχος πιθανής διαρροής αερίων, με τη χρήση ειδικού μανόμετρου. Απαραίτητη είναι η χρήση της διπλής μάσκας κατάλληλου μεγέθους στη μύτη του ασθενή. Σε κάθε φιάλη αερίου θα πρέπει να υπάρχει ένδειξη της πίεσης και ειδικός δακτύλιος απομόνωσης στο στόμιο, ο οποίος θα πρέπει να αντικαθίσταται ανά 5 φιάλες. Το παρεχόμενο μίγμα αερίων θα περιέχει πρωτοξείδιο του αζώτου σε ανώτατο όριο 70% και ποτέ λιγότερο από 30% οξυγόνο κατ' όγκο.

6. Κατά τη χορήγηση της καταστολής και όσο διαρκεί, ο ασθενής παρακολουθείται για το επίπεδο συνείδησης, την απρόσκοπτη/αυτόματη αναπνοή, την οξυγόνωση μέσω σφυγμικού οξυμέτρου και την αρτηριακή πίεση.

Στο διάγραμμα καταστολής καταγράφονται οι χορηγούμενες πυκνότητες N2O και τα ζωτικά σημεία του ασθενούς. Για τον σκοπό αυτό, συμπληρώνεται το «Φύλλο Καταγραφής για Ενσυνείδητη Καταστολή» (Υπόδειγμα στο Παράρτημα). Μετά τη διακοπή, χορηγείται 100% οξυγόνο στον ασθενή και παρακολουθείται μέχρι την πλήρη ανάνηψη.

7. Ο χώρος πρέπει να αερίζεται για 10-15 λεπτά μεταξύ των συνεδριών. Η απαγωγή του πρωτοξειδίου του αζώτου που χορηγείται στον ασθενή γίνεται προς τον εξωτερικό χώρο, μέσω της αναρρόφησης της οδοντιατρικής έδρας.

8. Η υγεία και ασφάλεια στην εργασία, όταν γίνεται χρήση πρωτοξειδίου του αζώτου, διέπεται από την κάθε φορά ισχύουσα νομοθεσία, και ειδικά τα άρθρα 38 ως 40 και 43 του Κώδικα Νόμων για την Υγεία και Ασφάλεια των Εργαζομένων (Κ.Ν.Υ.Α.Ε.) που κυρώθηκε με το άρθρο πρώτο του ν. 3850/2010 (Α' 84), το άρθρο 4 του π.δ. 338/2001 (Α' 227), όπως τροποποιήθηκε με το άρθρο 5 του π.δ. 52/2015, το π.δ. 307/1986 και το π.δ. 42/2003 (Α' 44). Ο έλεγχος των διατάξεων της εργατικής νομοθεσίας για την υγεία και ασφάλεια στην εργασία, διενεργείται από τους αρμόδιους επιθεωρητές ασφαλείας και υγείας στην εργασία της Επιθεώρησης Εργασίας (άρθρο 103 του ν. 4808/2021, Α' 101).

Άρθρο 3

Εξοπλισμός

1. Ο ελάχιστος απαιτούμενος ιατροτεχνολογικός εξοπλισμός για χρήση πρωτοξειδίου του αζώτου σε οδοντιατρεία και πολυοδοντιατρεία είναι:

- α) αναρρόφηση
- β) παλμικό οξύμετρο
- γ) πιεσόμετρο
- δ) αυτόματος εξωτερικός απινιδωτής

ε) τροχήλατη συσκευή μίξης αερίων (αποτελούμενη απαραίτητα από μίκτη, αναπνευστικό σάκο, αναπνευστικό σωλήνα, συνδετικά και διάταξη ασφαλούς λειτουργίας).

Όλα τα είδη ιατροτεχνολογικού εξοπλισμού πρέπει να συμμορφώνονται με την Οδηγία 93/42/ΕΟΚ ή με τον Κανονισμό (ΕΕ) 2017/745 και να φέρουν σήμανση συμμόρφωσης CE και δήλωση συμμόρφωσης ΕΕ. Τα είδη ιατροτεχνολογικού εξοπλισμού θα πρέπει να ελέγχονται και να συντηρούνται, σύμφωνα με τις οδηγίες του κατασκευαστή, από κατάλληλα εκπαιδευμένα άτομα με σχετική πιστοποίηση.

2. Επιπρόσθετα του ιατροτεχνολογικού εξοπλισμού, απαιτούνται φιάλη οξυγόνου και φιάλη πρωτοξειδίου του αζώτου, σύμφωνα με τους κανόνες κτήσης και χρήσης των ιατρικών αερίων.

3. Το οδοντιατρείο/οδοντιατρείο εντός πολυοδοντιατρείου, στο οποίο διενεργούνται οδοντιατρικές πράξεις με χρήση πρωτοξειδίου του αζώτου, πρέπει να διαθέτει φυσικό εξαερισμό (πχ. παράθυρο) ή σύστημα εξαερισμού με απαγωγή/επαγωγή αέρα.

Άρθρο 4

Πιστοποιητικό Καταλληλότητας

1. Το οδοντιατρείο/πολυοδοντιατρείο στο οποίο διενεργούνται οδοντιατρικές πράξεις με χρήση πρωτοξειδίου του αζώτου πρέπει να διαθέτει βεβαίωση (άδεια) λειτουργίας, σύμφωνα με την κείμενη νομοθεσία.

2. Για τη χρήση πρωτοξειδίου του αζώτου σε οδοντιατρείο /οδοντιατρείο εντός πολυοδοντιατρείου, απαιτείται η υποβολή αίτησης από τον επιστημονικά υπεύθυνο (οδοντίατρο) και η κατάθεση των κάτωθι δικαιολογητικών στον οικείο Οδοντιατρικό Σύλλογο:

α. Αντίγραφο βεβαίωσης (άδειας) λειτουργίας οδοντιατρείου/πολυοδοντιατρείου

β. Βεβαίωση μηχανικού ότι το οδοντιατρείο διαθέτει φυσικό αερισμό (π.χ. παράθυρο) ή σύστημα εξαερισμού με απαγωγή/επαγωγή αέρα

γ. Αντίγραφο τιμολογίων αγοράς του ιατροτεχνολογικού εξοπλισμού:

- αναρρόφηση [δεν απαιτείται στην περίπτωση που έχει υποβληθεί για την έκδοση βεβαίωσης (άδειας) λειτουργίας του οδοντιατρείου/πολυοδοντιατρείου]

- οξύμετρο

- πιεσόμετρο

- αυτόματος εξωτερικός απινιδωτής

- τροχήλατη συσκευή μίξης αερίων

δ. Αντίγραφο Βεβαίωσης κατάρτισης του οδοντίατρου για τη χρήση του πρωτοξειδίου του αζώτου (υπόδειγμα στο Παράρτημα)

ε. Αντίγραφο Πιστοποίησης εκπαίδευσης του οδοντίατρου στην Άμεση Υποστήριξη της Ζωής (Immediate Life Support-ILS)

στ. Αντίγραφο Πιστοποιητικού παρακολούθησης των 12ωρων θεωρητικών σεμιναρίων του βοηθητικού προσωπικού (υπόδειγμα στο Παράρτημα)

ζ. Αντίγραφο Πιστοποίησης εκπαίδευσης του βοηθητικού προσωπικού στην Άμεση Υποστήριξη της Ζωής

(Immediate Life Support-ILS).

3. Ο οικείος Οδοντιατρικός Σύλλογος εκδίδει «Πιστοποιητικό καταλληλότητας οδοντιατρείου/οδοντιατρείου εντός πολυοδοντιατρείου για χρήση πρωτοξειδίου του αζώτου», μετά τη διενέργεια ελέγχου του εξοπλισμού, των εγκαταστάσεων, της εκπαίδευσης του οδοντίατρου και του βοηθητικού προσωπικού από την Επιτροπή της παρ. 3 του άρθρου 85 του ν. 4472/2017 (Α' 74) (υπόδειγμα στο Παράρτημα).

4. Οι προθεσμίες και η διαδικασία ελέγχου και έκδοσης του Πιστοποιητικού καταλληλότητας για χρήση πρωτοξειδίου του αζώτου είναι όμοιες με αυτές της παρ. 2 του άρθρου 85 του ν. 4472/2017.

5. Σε περίπτωση παρέλευσης των προθεσμιών της ανωτέρω παραγράφου, τα όργανα ελέγχου και έκδοσης του Πιστοποιητικού καταλληλότητας για χρήση πρωτοξειδίου του αζώτου είναι η Επιτροπή της παρ. 5 του άρθρου 85 του ν. 4472/2017 και ο οικείος Περιφερειάρχης, αντίστοιχα.

6. Το Πιστοποιητικό Καταλληλότητας έχει 5 ετή ισχύ.

Κατά τη διάρκεια της 5ετίας, ο υπεύθυνος οδοντίατρος φροντίζει για την ανανέωση των δικαιολογητικών που υποβλήθηκαν για την έκδοσή του ώστε αυτά να είναι πάντοτε σε ισχύ. Με τη λήξη του Πιστοποιητικού, υποβάλλεται αίτηση ανανέωσης. Η ισχύς του Πιστοποιητικού καταλληλότητας για χρήση πρωτοξειδίου του αζώτου συναρτάται με την ισχύ των δικαιολογητικών που απαιτούνται για την έκδοση αυτού. Ο επιστημονικά υπεύθυνος (οδοντίατρος) υποχρεούται να ενημερώνει τον οδοντιατρικό σύλλογο ή την αρμόδια υπηρεσία της Περιφέρειας στις περιπτώσεις: α) ανανέωσης του πιστοποιητικού καταλληλότητας, β) διακοπής της χρήσης πρωτοξειδίου του αζώτου στο οδοντιατρείο/οδοντιατρείο εντός πολυοδοντιατρείου και γ) τυχόν τροποποιήσεων που αφορούν στις προϋποθέσεις της παρ. 2 του παρόντος άρθρου και του άρθρου 5, για τον ίδιο και το βοηθητικό προσωπικό.

7. Για την ανανέωση του Πιστοποιητικού Καταλληλότητας, υποβάλλεται το πιστοποιητικό ανανέωσης της κατάρτισης του οδοντίατρου για τη χρήση του πρωτοξειδίου του αζώτου, αντίγραφο Πιστοποίησης εκπαίδευσης οδοντίατρου στην Άμεση Υποστήριξη της Ζωής (Immediate Life Support-ILS) που βρίσκεται σε ισχύ και υπεύθυνη δήλωση οδοντίατρου ότι συνεργάζεται με βοηθητικό προσωπικό κατάλληλα εκπαιδευμένο στα δωδεκάωρα θεωρητικά σεμινάρια για τη χρήση πρωτοξειδίου του αζώτου, και επίσης στην Άμεση Υποστήριξη της Ζωής (Immediate Life Support-ILS), και ότι τα σχετικά πιστοποιητικά βρίσκονται σε ισχύ.

8. Σε κάθε οδοντιατρείο που διαθέτει Πιστοποιητικό καταλληλότητας για χρήση πρωτοξειδίου του αζώτου, χορηγείται πινακίδα από τον οικείο Οδοντιατρικό Σύλλογο, η οποία φέρει το λογότυπο του Συλλόγου και αύξοντα αριθμό. Η πινακίδα, οι διαστάσεις της οποίας δεν μπορούν να υπερβαίνουν τα 20Χ30 εκατοστά, αναρτάται υποχρεωτικά στην είσοδο του οδοντιατρείου.

Στην πινακίδα αναγράφεται η φράση «Πιστοποιητικό καταλληλότητας για χρήση πρωτοξειδίου του αζώτου», το





ονοματεπώνυμο του επιστημονικά υπεύθυνου (οδοντίατρου), η ταχυδρομική διεύθυνση που λειτουργεί το οδοντιατρείο και η ακριβής ημερομηνία έκδοσης του Πιστοποιητικού. Στην περίπτωση πολυοδοντιατρείου, τοποθετείται αντίστοιχη πινακίδα στην είσοδο του κάθε οδοντιατρείου (τμήματος) του πολυοδοντιατρείου που διαθέτει Πιστοποιητικό καταλληλότητας για χρήση πρωτοξειδίου του αζώτου. Στην περίπτωση κοινού οδοντιατρείου (περ. ε, της παρ. 1 του άρθρου 4, π.δ. 84/2001) τοποθετείται αντίστοιχη πινακίδα στην είσοδο αυτού, στην οποία αναγράφεται η φράση «Πιστοποιητικό καταλληλότητας για χρήση πρωτοξειδίου του αζώτου», το ονοματεπώνυμο του επιστημονικά υπεύθυνου (οδοντίατρου) και η ταχυδρομική διεύθυνση που λειτουργεί το οδοντιατρείο.

Άρθρο 5

Εκπαίδευση

1. Καταστολή χορηγεί αποκλειστικά οδοντίατρος που έχει λάβει εκπαίδευση στη χρήση πρωτοξειδίου του αζώτου και εκπαίδευση στην Άμεση Υποστήριξη της Ζωής (Immediate Life Support-ILS).

2. Η εκπαίδευση στη χρήση του πρωτοξειδίου του αζώτου αποτελείται από:

α) παρακολούθηση θεωρητικών σεμιναρίων διάρκειας τουλάχιστον δώδεκα (12) ωρών με θεματολογία:

(αα) διαχείριση συμπεριφοράς,

(αβ) χημικές, φυσιολογικές και βιολογικές παράμετροι του πρωτοξειδίου του αζώτου, (αγ) τεχνικές παράμετροι διαφόρων μηχανημάτων καταστολής,

(αδ) ασφάλεια του ασθενή,

(αε) επαγγελματικοί κίνδυνοι και

(αστ) διαχείριση επειγόντων περιστατικών και βασική υποστήριξη ζωής.

Στη διδασκαλία συμμετέχουν αναισθησιολόγοι για κατ' ελάχιστον έξι (6) ώρες.

β) πρακτική εκπαίδευση, στην οποία οι εκπαιδευόμενοι αποκτούν επιπλέον πρακτικές δεξιότητες που επιτυγχάνονται με «hands on» και «role play», διάρκειας κατ' ελάχιστον οκτώ (8) ωρών.

Μετά το πέρας της θεωρητικής εκπαίδευσης, ο εκπαιδευόμενος πρέπει να συμμετάσχει υπό επίβλεψη, σε πέντε (5) εκτιμήσεις περιστατικών για χρήση πρωτοξειδίου και παρακολούθησεις χορήγησης και να ολοκληρώσει επιτυχώς πέντε (5) περιστατικά μόνος του, προκειμένου να λάβει τη βεβαίωση κατάρτισης της παρ. 5 του παρόντος άρθρου.

3. Η εκπαίδευση στη χρήση πρωτοξειδίου του αζώτου είναι διαδικασία επαγγελματικής επιμόρφωσης - κατάρτισης των οδοντιάτρων και ανατίθεται στις Οδοντιατρικές Σχολές, στα Δημόσια Νοσηλευτικά Ιδρύματα και στην Ελληνική Οδοντιατρική Ομοσπονδία (Ε.Ο.Ο. - Ν.Π.Δ.Δ.), σύμφωνα με τα οριζόμενα στο άρθρο 100 του ν. 4486/2017.

4. Η Ελληνική Οδοντιατρική Ομοσπονδία (Ε.Ο.Ο.), επικουρούμενη από το Ινστιτούτο Επιστημονικών Θεμάτων (Ι.Ε.Θ.Ε.), το οποίο γνωμοδοτεί για την επάρκεια των φορέων εκπαίδευσης και για κάθε ζήτημα εκπαίδευσης στη χρήση του πρωτοξειδίου του αζώτου, πιστοποιεί φορείς

εκπαίδευσης στη χρήση του πρωτοξειδίου του αζώτου.

5. Η πιστοποίηση των εκπαιδευτών γίνεται από την Ε.Ο.Ο., μετά από γνωμοδότηση του Ι.Ε.Θ.Ε., λαμβάνοντας υπόψη την προηγούμενη εκπαίδευση (ειδικότητα στη γναθοπροσωπική χειρουργική, χειρουργική στόματος, οδοντιατρική ειδικής φροντίδας, ή κατοχή μεταπτυχιακού τίτλου σπουδών στην παιδοδοντιατρική) και την εμπειρία στη χρήση πρωτοξειδίου του αζώτου.

6. Η Βεβαίωση κατάρτισης του οδοντίατρου για τη χρήση του πρωτοξειδίου του αζώτου εκδίδεται από την Ε.Ο.Ο. και έχει πενταετή ισχύ. Ο τρόπος και το περιεχόμενο της απαιτούμενης κατάρτισης του οδοντίατρου για την ανανέωση της Βεβαίωσης, θα καθοριστούν από την Ε.Ο.Ο. εντός διετίας από τη δημοσίευση της παρούσας.

7. Η αναγνώριση της κατάρτισης οδοντιάτρων που έχουν ήδη εκπαιδευτεί στο εξωτερικό και αυτών που στο μέλλον θα εκπαιδευτούν στο εξωτερικό στη χρήση του πρωτοξειδίου του αζώτου γίνεται από την Ε.Ο.Ο., μετά από αξιολόγηση της προπτυχιακής και μεταπτυχιακής εκπαίδευσής τους, βάσει της παρούσας.

8. Πέρα από την εκπαίδευση στη χρήση του πρωτοξειδίου του αζώτου, ο οδοντίατρος πρέπει να είναι επίσης εκπαιδευμένος στην Άμεση Υποστήριξη της Ζωής (Immediate Life Support-ILS). Η σχετική πιστοποίηση πρέπει να ανανεώνεται, σύμφωνα με τη διάρκεια ισχύος της.

9. Το βοηθητικό προσωπικό του οδοντιατρείου/οδοντιατρείου εντός πολυοδοντιατρείου εκπαιδεύεται από τους πιστοποιημένους φορείς στα δωδεκάωρα θεωρητικά σεμινάρια της παρ. 2α του παρόντος άρθρου, που προβλέπονται για τους οδοντιάτρους, και λαμβάνει πιστοποιητικό παρακολούθησης από τον εκπαιδευτικό φορέα, το οποίο έχει πενταετή ισχύ. Το βοηθητικό προσωπικό πρέπει επίσης ομοίως να έχει εκπαιδευτεί στην Άμεση Υποστήριξη της Ζωής (Immediate Life Support-ILS) της παρ. 8 του παρόντος άρθρου. Η σχετική πιστοποίηση πρέπει να ανανεώνεται σύμφωνα με τη διάρκεια ισχύος της.

10. Φάκελος με τα αναφερόμενα στην παρούσα δικαιολογητικά τηρείται στο οδοντιατρείο/οδοντιατρείο εντός πολυοδοντιατρείου, με ευθύνη του επιστημονικά υπεύθυνου (οδοντίατρου).

Άρθρο 6

Παράρτημα

Προσαρτάται και αποτελεί αναπόσπαστο μέρος της παρούσας απόφασης, Παράρτημα με τα κάτωθι υποδείγματα:

- Φύλλο Καταγραφής για Ενσυνείδητη Καταστολή

- Υπόδειγμα Πιστοποιητικού Καταλληλότητας Οδοντιατρείου/Οδοντιατρείου εντός

- Πολυοδοντιατρείου για Χρήση Πρωτοξειδίου του Αζώτου

- Βεβαίωση Κατάρτισης στη Χρήση Πρωτοξειδίου του Αζώτου (οδοντίατροι)

- Πιστοποιητικό Παρακολούθησης για τη Χρήση Πρωτοξειδίου του Αζώτου (βοηθητικό προσωπικό)

Άρθρο 7

Έναρξη ισχύος

Η ισχύς της παρούσας άρχεται από τη δημοσίευσή της στην Εφημερίδα της Κυβερνήσεως.



UNISHAPE

Ολοκληρωμένες Οδοντιατρικές Λύσεις

Fussen Dentrax 50
CBCT 2-in-1



Fussen Dentrax 50
CBCT 3-in-1



CBCT FUSSEN 菲森



Multi-function Panoramic Image

Ενδοστοματικοί Σαρωτές



UNISHAPE



Unishape
S6000



Unishape
S6500



Unishape
S7000



AlliedStar

By

straumanngroup



AlliedStar
AS 100



AlliedStar
AS 200E



AlliedStar
AS 260

PEOPLE'S CHOICE AWARD



iDD
AWARDS
2023
WINNER

Awarded to the most loved scanner,
as chosen by IDD's community.

instituteofdigitaldentistry.com

BEST NEW IOS OF 2023



iDD
AWARDS
2023
WINNER

Awarded to the best new intraoral
scanner released in 2023.

instituteofdigitaldentistry.com

BEST IOS DESIGN



iDD
AWARDS
2023
WINNER

Awarded to the most aesthetically
pleasing and well-designed intraoral
scanner released in 2023.

instituteofdigitaldentistry.com

RISING STAR AWARD



iDD
AWARDS
2023
WINNER

Awarded to the company
to keep an eye on in 2024.

instituteofdigitaldentistry.com

ΗΜΕΡΙΔΑ του Οδοντιατρικού Συλλόγου Πειραιώς «Σύγχρονες τεχνολογίες στο οδοντιατρείο»



Γράφει η
Καλουμένου Βέρα

Γναθολόγος,
Μέλος ΔΣ ΟΣΠ,
Συντονίστρια
Επιστημονικής
Επιτροπής ΟΣΠ

Την πρώτη Ιουνίου, ένα ηλιόλουστο Σάββατο και εν μέσω πανελλήνιων εξετάσεων αλλά και της ετήσιας έκθεσης οδοντιατρικών και οδοντοτεχνικών ειδών καθώς και άλλων ημερίδων, έγινε στο Ράλλειο γυμνάσιο, Πειραιώς και Επονιτών 21, η καλοκαιρινή ημερίδα του οδοντιατρικού συλλόγου Πειραιώς, «Σύγχρονες τεχνολογίες στο οδοντιατρείο». Όπως πάντα η ημερίδα ήταν με δωρεάν παρακολούθηση ενώ στους παρευρισκόμενους χορηγήθηκαν 3 μόρια επαγγελματικής επιμόρφωσης οδοντιάτρων

(στους συμμετέχοντες από άλλο νομό χορηγήθηκε ένα επιπλέον μόριο παρακολούθησης).

Την ημερίδα, οι εγγραφές της οποίας ξεκίνησαν το πρωί στις 9, συντόνιζαν ο επίκουρος καθηγητής προσθετολογίας του ΕΚΠΑ κύριος Βίλλιας Αριστείδης και η γναθολόγος, μέλος του Δ.Σ. και συντονίστρια του επιστημονικού τμήματος του Οδοντιατρικού Συλλόγου Πειραιώς, Καλουμένου Βέρα.

Κατά τη διάρκεια των εγγραφών αλλά και αργότερα,

κατά τη διάρκεια του διαλείμματος, όσοι προσήλθαν στην ημερίδα μπορούσαν να απολαύσουν καφέ, αναψυκτικό, ένα ελαφρύ γεύμα, αλλά και να περάσουν χρόνο στα τραπέζια των χορηγών της ημερίδας, στα οποία γινόταν ενημέρωση σχετικά με τους σαρωτές της unishape, τα εμφυτεύματα της custom, και τα προϊόντα των εταιρειών Intermed, HDS, DMP, Frezyderm, και ΟΙΚΟΣ dental.

Η ημερίδα είχε πέντε εξαιρετικούς ομιλητές, τρεις από τους οποίους ανέπτυξαν τα θέματα τους πριν το διάλειμμα, ενώ οι 2 τελευταίοι σε μια κοινή παρουσίαση, μας μίλησαν μετά το διάλειμμα και ως τη λήξη της ημερίδας. Την ημερίδα άνοιξαν με χαιρετισμούς ο πρόεδρος του Οδοντιατρικού Συλλόγου Πειραιώς κος Μιχάλης Αγρανιώτης, και ακολούθησε η πρόεδρος της επιστημονικής επιτροπής του οδοντιατρικού συλλόγου Πειραιώς και αντιπρόεδρος της οδοντιατρικής σχολής του ΕΚΠΑ, Καθηγήτρια παιδοδοντίας, κυρία Σωτηρία Γκιζάνη, καλωσορίζοντας τους παρευρισκόμενους.

Με θέμα την στρατηγική για τη μετάβαση του οδοντιατρείου στην ψηφιακή εποχή ο Επίκουρος καθηγητής του τομέα προσθετολογίας της οδοντιατρικής σχολής του ΕΚΠΑ κύριος Βίλλιας Αριστείδης ήταν ο πρώτος ομιλητής της ημέρας κατά τη διάρκεια της ομιλίας του τέθηκαν θέματα όπως το τι μας προσφέρει η ψηφιακή εποχή, η τηλεοδοντιατρική, καθώς και η νομιμότητα και τα κενά που υπάρχουν στο νομικό πλαίσιο, τα προσωπικά δεδομένα και τα λοιπά.



Οι χορηγοί της Ημερίδας



Οι ομιλητές και συντελεστές της Ημερίδας

Σε μια μικρή αλλαγή σειράς των ομιλητών στο πρόγραμμα, τη σκυτάλη ανέλαβε ο κύριος Ραχιώτης Χρήστος, Αναπληρωτής καθηγητής στο εργαστήριο οδοντικής χειρουργικής της οδοντιατρικής σχολής του ΕΚΠΑ, με θέμα τα ψηφιακά εργαλεία για τη διάγνωση τερηδόνας. Μας μίλησε εκτεταμένα ή για το πώς η νέα τεχνολογία και συγκεκριμένα η τεχνητή νοημοσύνη μπορεί να χρησιμοποιηθεί σαν βοηθός, αλλά δεν είναι ακόμα σε θέση να αντικαταστήσει τον οδοντίατρο. Η ακτινογραφία ήταν πάντα ένας από τους βοηθούς μας, αλλά πλέον ο φθορισμός και το εγγύς του υπερύθρου μπορούν να χρησιμοποιηθούν είτε μόνα είτε σαν εργαλεία ενσωματωμένα στον σαρωτή, ο οποίος με έξτρα κάμερες μπορεί να τα κάνει όλα. Το μεγαλύτερο βέβαια πλεονέκτημα των σαρωτών είναι η δυνατότητα αλληλεπίθεσης των εκμαγείων οπότε βοηθάει να παρακολουθήσουμε την πορεία μιας βλάβης, είτε αυτό είναι τερηδόνα είτε είναι αποτριβή, την οποία μπορούμε να μετρήσουμε έως και σε επίπεδο μικρών που έχουν χαθεί, είτε ο κύριος Ραχιώτης.

Ο κύριος Αποστολάκης Δημήτριος, εξειδικευμένος στην οδοντιατρική χειρουργική αλλά και την διαγνωστική και ακτινολογία στόματος, ο οποίος μας έκανε την τιμή να έρθει από την Κρήτη για να μας μιλήσει, ανέλυσε, αμέσως μετά, το πώς η τεχνητή νοημοσύνη μπαίνει πλέον στην κλινική οδοντιατρική πράξη ακόμα και σε πρακτικές που δεν είναι καινούργιες, όπως οι διάφορες απεικονιστικές μέθοδοι. Μας ανέφερε πως η τεχνητή νοημοσύνη είναι στην πραγματικότητα ένα σετ εργαλείων και κατόπιν μας μίλησε για το predictive analytics, μια έννοια που σε πολλούς, είναι ακόμα άγνωστη. Σύμφωνα με αυτό, η τεχνητή νοημοσύνη μπορεί να συγκρίνει παλιά και νέα απεικόνιση και να συμπεράνει είτε σε πόσο καιρό θα χρειαστεί ο ασθενής την επόμενη έμφραξη, είτε σε πόσο καιρό θα υπάρχει ικανή απώλεια οστού ώστε να

χαθεί κάποιο δόντι και επομένως μπορεί να μας βοηθήσει να καταλήξουμε σε ένα σχέδιο θεραπείας, ειδικά αν για παράδειγμα συζητάμε αν θα προχωρήσουμε σε γέφυρα ή σε εμφύτευμα σε κάποιον ασθενή. Υπάρχουν αρκετές εταιρείες οδοντιατρικής τεχνητής νοημοσύνης, οι περισσότερες συνδρομητικές, και μπορούν να χρησιμοποιηθούν σαν βοηθοί ή σαν δεύτερη γνώμη αλλά πρέπει να θυμόμαστε ότι η τεχνητή νοημοσύνη δεν είναι αλάθητη και ότι μπορεί να της ξεφύγουν ακόμα και πολύ σημαντικά ευρήματα.

Τέλος, οι τελευταίοι δυο ομιλητές, που ανέβηκαν μαζί στο βήμα, ήταν ο Κωνσταντίνος Σέργης, Προσθητολόγος, πτυχιούχος πανεπιστημίου Αθηνών με μεταπτυχιακό από το πανεπιστήμιο του Εδιμβούργου, και η Χατζηχαλεπή Χαρά, Στοματική Χειρουργός με μεταπτυχιακό παθολογίας στόματος, η οποία είναι επίσης ταμίας του Οδοντιατρικού Συλλόγου Πειραιώς, αλλά και συντονίστρια του επιστημονικού τμήματος του ίδιου συλλόγου μαζί με τη συγγραφέουσα. Μαζί οι 2 αυτοί ομιλητές ανέπτυξαν τα σύγχρονα ψηφιακά πρωτόκολλα στην εμφυτευματολογία και την προσθετική, από το σχέδιο θεραπείας, την καθοδηγούμενη χειρουργική τοποθέτηση εμφυτευμάτων, ως την τελική προσθετική αποκατάσταση. Οι δύο ομιλητές, με ένα εξαιρετικό τρόπο κατάφεραν να αναλύουν περιστατικά ο καθένας από την οπτική της ειδικότητάς του, και μαζί ανέπτυξαν το πώς οι σύγχρονες τεχνολογίες μπορούν να επηρεάσουν τόσο την ταχύτητα εκτέλεσης του σχεδίου θεραπείας όσο και την ακρίβεια των εργασιών, ενώ έδωσαν και παραδείγματα περιστατικών των ιατρείων τους.

Οι παρευρισκόμενοι στην ημερίδα, τους οποίους ευχαριστούμε για το ενδιαφέρον προς τις ημερίδες του ΟΣΠ, είχαν αρκετές απορίες σε κάθε διάλεξη, με αποτέλεσμα η λήξη της ημερίδας να γίνει μιάμιση ώρα μετά το προγραμματισμένο χρόνο.

ΖΥΓΩΜΑΤΙΚΑ ΕΜΦΥΤΕΥΜΑΤΑ

Άμεση λύση στην αποκατάσταση ιδιαίτερα ατροφικής νωδής άνω γνάθου

❖ *Μάρθα Πυράκη, Νικόλαος Λεφαντζής, Βερονίκη Παπακώστα, Καθηγητής Σταύρος Βασιλείου
Κλινική Στοματικής και Γναθοπροσωπικής Χειρουργικής,
Πανεπιστημιακό Γενικό Νοσοκομείο «Αττικών», Αθήνα*

ΕΙΣΑΓΩΓΗ

Τα ζυγωματικά εμφυτεύματα είναι εμφυτευματικές συσκευές μεγαλύτερου μήκους από τα κλασικά εμφυτεύματα, που φέρουν τροποποιήσεις στην επιφάνειά τους.

Η απορρόφηση του φατνιακού οστού στη νωδή άνω γνάθο γίνεται με οπίσθια και άνω κατεύθυνση, και από έξω προς τα έσω (1). Η τοποθέτηση ζυγωματικών εμφυτευμάτων δίνει τη δυνατότητα άμεσης αποκατάστασης, διότι αποφεύγονται οι τεχνικές οστικής αναγέννησης με τη χρήση αυτομοσχευμάτων και αλλομοσχευμάτων, με υψηλά ποσοστά μετεγχειρητικής νοσηρότητας, ιδιαίτερα στη δότρια θέση.

ΙΣΤΟΡΙΚΗ ΑΝΑΔΡΟΜΗ

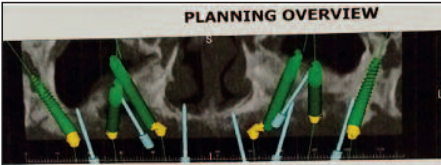
Τα ζυγωματικά εμφυτεύματα ήρθαν στην κυκλοφορία την δεκαετία του 1990. Για πρώτη φορά, ζυγωματικά εμφυτεύματα χρησιμοποιήθηκαν τότε από τον καθηγητή Brånemark στη Σουηδία (πρωτόκολλο Brånemark) (2). Αυτό περιελάμβανε την τοποθέτηση 1 εμφυτεύματος σε κάθε ζυγωματικό οστό, που διέσχιζε το ιγμόρειο άντρο, και την ναρθηκοποίηση των ζυγωματικών εμφυτευμάτων με 2-4 συμβατικά εμφυτεύματα στην πρόσθια περιοχή.

ΚΛΙΝΙΚΟ ΠΕΡΙΣΤΑΤΙΚΟ

Στην Πανεπιστημιακή Κλινική Στοματικής και Γναθοπροσωπικής Χειρουργικής του Π.Γ.Ν. «Αττικών», τοποθετήθηκαν το 2020 για πρώτη φορά ζυγωματικά εμφυτεύματα για τη λειτουργική και αισθητική αποκατάσταση έντονα απορροφημένης νωδής άνω γνάθου. Η ασθενής επιθυμούσε άμεση αποκατάσταση της νωδότητας στην άνω γνάθο, χωρίς τεχνικές οστικής αναγέννησης με αυτομοσχεύματα και αλλομοσχεύματα.

Πρόκειται για γυναίκα 60 ετών, με ελεύθερο ατομικό αναμνηστικό. Η ατροφία της άνω γνάθου ήταν εκσεσημασμένη, ενώ αμφοτερόπλευρα υπήρχε στοματοκολπική επικοινωνία, καθώς είχε προηγηθεί αλαχού, χωρίς επιτυχία, η τοποθέτηση κλασικών εμφυτευμάτων. Για την ακριβή τοποθέτηση των ζυγωματικών και πτερυγογναθιαίων εμφυτευμάτων, έπρεπε να γίνει προεγχειρητικός σχεδιασμός με CBCT (Εικόνα 1).

Αποφασίστηκε να τοποθετηθούν συνολικά 6 εμφυτεύματα, δηλαδή 2 ζυγωματικά εμφυτεύματα (1 με διάμετρο



Notes:

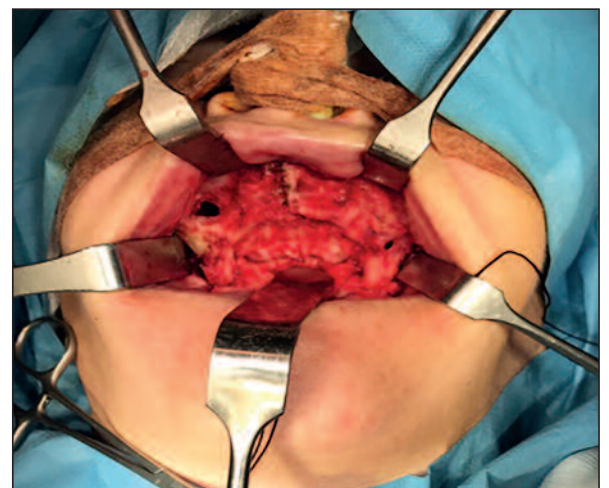
Implant	Manufacturer	Model	Size	Abutment	Abutment size	Sleeve
13	Noris Medical	Zygomatic	Zygomatic 4.2 x 40 mm Multi Unit Angled 52, H2 (A7152)			Driver 15mm_[CUST]
15	Noris Medical	Zygomatic	Zygomatic 4.2 x 35.5 mm Multi Unit Angled	60, L5		Driver 15mm_[CUST]
17	Noris Medical	PteryFit	4.2 x 25 mm	Multi Unit Angled 30,H3 (A7134)		Driver 15mm_[CUST]
23	Noris Medical	Zygomatic	Zygomatic 4.2 x 40 mm Multi Unit Angled 60,H2 (A7160)			Driver 15mm_[CUST]

Εικόνα 1: Προεγχειρητικός σχεδιασμός με CBCT

4.2 χιλ. και μήκος 32.5 χιλ στη θέση του δεύτερου προγομφίου και 1 με μήκος 40 χιλ. στη θέση του κυνόδοντα) και 1 πτερυγογναθιαίο εμφύτευμα (διάμετρου 4.2 χιλ. και μήκους 25 χιλ.) σε κάθε πλευρά.

ΧΕΙΡΟΥΡΓΙΚΗ ΕΠΕΜΒΑΣΗ

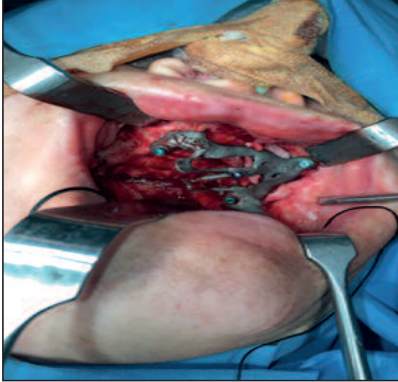
Υπό γενική αναισθησία (ρινοτραχειακή διασωλήνωση), πραγματοποιήθηκε τομή στον βλεννογόνο επί της νωδής φατνιακής ακρολοφίας της άνω γνάθου, αποκόλληση βλεννογονοπεριοστέου και αποκάλυψη του οστού της ατροφικής άνω γνάθου και των στοματοκολπικών επικοινωνιών αμφοτερόπλευρα (Εικόνα 2).



Εικόνα 2: Ατροφική άνω γνάθος και στοματοκολπική επικοινωνία αμφοτερόπλευρα

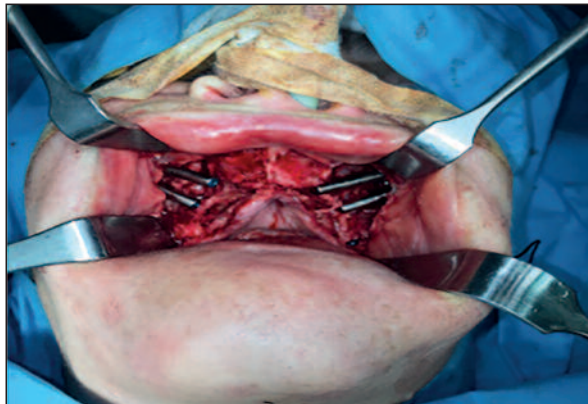
Ακολούθησε η απώθηση των μεμβρανών του Schneider αμφοτερόπλευρα στους γναθιαίους κόλπους για την ομαλή τοποθέτηση των ζυγωματικών εμφυτευμάτων.

Στη συνέχεια, χρησιμοποιήθηκαν οι εξατομικευμένοι χειρουργικοί νάρθηκες τιτανίου, σύμφωνα με τον προεγχειρητικό σχεδιασμό, οι οποίοι ήρθαν σε απόλυτη επαφή με το οστό της νωδής, ατροφικής άνω γνάθου, για να δοθεί η ακριβής θέση και κλίση στα ζυγωματικά και πτερυγογναθιαία εμφυτεύματα (Εικόνα 3). Με αυτόν τον

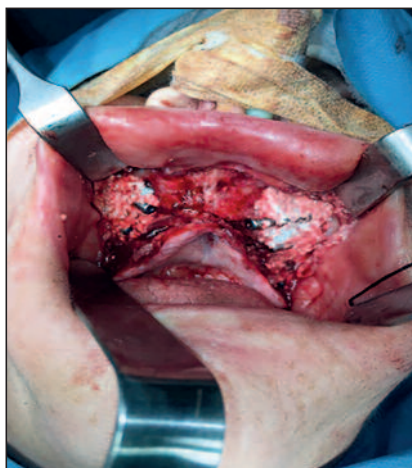


Εικόνα 3: Εξατομικευμένοι χειρουργικοί νάρθηκες τιτανίου σε απόλυτη επαφή με τη νωδή ατροφική άνω γνάθο

τρόπο, καθορίστηκαν, με ακρίβεια, οι θέσεις τοποθέτησης των 4 ζυγωματικών εμφυτευμάτων 13, 15, 23, 25 και του 1 πτερυγογναθιαίου εμφυτεύματος αριστερά. Το 6ο εμφύτευμα, που είχε υπολογιστεί για να τοποθετηθεί δεξιά



Εικόνα 4: Τέσσερα (4) ζυγωματικά εμφυτεύματα 13, 15, 23, 25 και 1 πτερυγογναθιαίο εμφύτευμα αριστερά



Εικόνα 5: Μεμβράνες ως εμφύλωμα στη μεμβράνη του Schneider και αλλομοσχεύματα αμφοτερόπλευρα (μείγμα ανθρώπινου οστού με υδροξυαπατίτη)

πτερυγογναθιαία, δεν ήταν τεχνικά εφικτό να τοποθετηθεί λόγω του εύρους της διάνοιξης του στόματος και δεν επιχειρήθηκε η τυφλή τοποθέτησή του.

Επομένως, τοποθετήθηκαν 2 ζυγωματικά εμφυτεύματα σε κάθε πλευρά στις θέσεις 13, 15, 23, 25 και 1 πτερυγογναθιαίο εμφύτευμα αριστερά, καθώς και μεμβράνες ως εμφύλωμα στη μεμβράνη του Schneider με αλλομοσχεύματα αμφοτερόπλευρα (μείγμα ανθρώπινου οστού με υδροξυαπατίτη) (Εικόνες 4, 5).

ΜΕΤΕΓΧΕΙΡΗΤΙΚΗ ΠΟΡΕΙΑ

Η μετεγχειρητική πορεία της ασθενούς ήταν ομαλή. Λόγω των εκτεταμένων στοματοκολπικών επικοινωνιών και των φλεγμονών στα σύστοιχα ιγμόρεια από προηγούμενες προσπάθειες τοποθέτησης εμφυτευμάτων, η προσθετική αποκατάσταση τοποθετήθηκε 4 μήνες μετά το χειρουργείο. Πρόκειται για υβριδική κοχλιωτή αποκατάσταση με σκελετό τιτανίου και πορσελάνη (Εικόνα 6).



Εικόνα 6: Τελική εικόνα σήμερα μετά από 4 χρόνια

ΣΥΜΠΕΡΑΣΜΑΤΑ

Στις επανεξετάσεις της ασθενούς ανά εξαμήνο τα τελευταία 4 έτη, παρατηρείται πλήρης αισθητική και λειτουργική αποκατάσταση.

Η αποκατάσταση της ατροφικής, νωδής άνω γνάθου με ζυγωματικά εμφυτεύματα αποτελεί ασφαλή και εφαρμόσιμη τεχνική στην καθημερινή κλινική πράξη με υψηλό βαθμό αποδοχής από τους ασθενείς.

Βιβλιογραφία

1. Polido WD, Machado-Fernandez A, Lin WS, et al. Indications for zygomatic implants: a systematic review. *Int J Implant Dent.* 2023;9(1):17.
2. Brånemark PI, Gröndahl K, Öhrnell LO, et al. Zygoma fixture in the management of advanced atrophy of the maxilla: technique and long-term results. *Scand J Plast Reconstr Surg Hand Surg.* 2004;38(2):70-85

Εικόνες: Αρχείο Κλινικής Στοματικής και Γναθοπροσωπικής Χειρουργικής, Π.Γ.Ν. «Αττικόν»

ΠΑΙΔΙΚΗ ΤΕΡΗΔΟΝΑ

Είναι αναγκαία η πανοραμική ακτινογραφία;



Στα πιο διαδεδομένα προβλήματα των δοντιών των ανηλίκων συγκαταλέγεται η τερηδόνα, η οποία μπορεί να παρουσιαστεί ακόμα και σε πολύ μικρά παιδιά. Η πρώιμη παιδική τερηδόνα αφορά σε βρέφη και παιδιά έως 6 ετών και επηρεάζει περισσότερα από 530 εκατομμύρια άτομα σε όλον τον κόσμο.

«Π

ρόκειται για μια χρόνια και πολυπαραγοντική νόσο ταχείας ανάπτυξης και εξέλιξης, που ορίζεται από την απουσία ενός ή περισσότερων δοντιών ή/και την ύπαρξη φθορών και σφραγισμάτων. Μπορεί να οδηγήσει σε μόλυνση και πόνο, δυσκολία στη μάσηση και διαφοροποίηση στο είδος της προσλαμβανόμενης τροφής, σε αυξημένο κίνδυνο εμφάνισης τερηδόνας σε μόνιμα δόντια και σε κακές συνθήκες ποιότητας ζωής που σχετίζονται με τη στοματική υγεία», εξηγεί η Οδοντίατρος Ακτινολόγος **δρ Σοφία Χατζηαντωνίου**.

Προκαλεί αλλοιώσεις χωρίς ή με κοιλότητα στην επιφάνεια των νεογιλών δοντιών, λόγω της υπερανάπτυξης μικροοργανισμών που φυσιολογικά ζουν στο στόμα. Αυτά μεταβολίζουν τα σάκχαρα, παράγοντας οξέα που μειώνουν το pH του στόματος και διαβρώνουν την αδαμαντίνη.

Η αυξημένη πρόσληψη υδατανθράκων και σακχάρων, οι ανεπαρκείς και πλημμελείς συνήθειες βουρτσίσματος των δοντιών και οι ελλείψεις γνώσεις σχετικά με τις συνέπειες της κακής στοματικής υγιεινής είναι οι παράγοντες που επηρεάζουν την πιθανότητα εμφάνισής της. Σε παιδιά προσχολικής ηλικίας σημαντικό ρόλο παίζει η πρόσβαση σε ποιοτική οδοντιατρική περίθαλψη, που δεν είναι όμως συχνά εφικτή λόγω οικονομικών δυσκολιών της οικογένειας.

Από μια ανασκόπηση συνολικά 164 μελετών (81 μελέτες αφορούσαν τον επιπολασμό της τερηδόνας στα





CUSTOM

BONE IMPLANT VISUALIZATION

ΕΞΑΤΟΜΙΚΕΥΜΕΝΑ ΕΜΦΥΤΕΥΜΑΤΑ

**“ πλέον δεν
είναι απαραίτητο
να ταιριάζει ο ασθενής
στο εμφύτευμα ”**

www.cbi.gr | info@cbi.com





«Οι ακτινογραφίες έχουν γίνει απαραίτητες στην οδοντιατρική, ακόμα και για παιδιά και εφήβους, καθώς είναι το ισχυρότερο διαγνωστικό μέσο που διαθέτουμε. Η εγκυρότητά τους και η πολύ χαμηλή δόση ακτινοβολίας που λαμβάνεται έχει επιτρέψει την κατ' επανάληψη χρήση τους σε όλη τη διάρκεια της ζωής μας.»

Σοφία Χατζηαντωνίου

νεογιλά δόντια και 83 μελέτες στα μόνιμα δόντια), που δημοσιεύθηκε στο Head & Face Medicine διαπιστώθηκε ότι στα νεογιλά ήταν 46,2% και στα μόνιμα δόντια 53,8%. Αυτό το υψηλό ποσοστό των μικρών ασθενών είναι ιδιαίτερα ανησυχητικό και επιβάλλει την υιοθέτηση και εφαρμογή στην πράξη των κατάλληλων στρατηγικών για την πρόληψή της και τη βελτίωση των ποσοστών των παιδιών με υγιή δόντια, η οποία επέρχεται με τακτική παρακολούθηση και θεραπεία.

Η κλινική εξέταση και η πανοραμική ακτινογραφία, επομένως, είναι αναγκαίες. Στην πρώτη επίσκεψη στον οδοντίατρο ελέγχεται η οδοντοφυΐα του παιδιού. Έκτοτε επανεξετάζεται ανά 6μηνο ή και συντομότερα, εάν παρατηρηθούν προβλήματα ανάπτυξης των δοντιών. Κατά τη διάρκεια τους ελέγχονται συστηματικά όχι μόνο τα δόντια αλλά και τα ούλα, η σύγκλιση, οι γνάθοι και η κροταφογναθική άρθρωση, ώστε οποιαδήποτε πρόβλημα να αντιμετωπίζεται εν τη γενέσει του.

Η πρώτη πανοραμική ακτινογραφία γίνεται περίπου στην ηλικία των έξι ετών, όταν τα μόνιμα δόντια αρχίζουν να ανατέλλουν, για να ελεγχθεί η ύπαρξη ή όχι όλων των μόνιμων δοντιών, καθώς επίσης η θέση και η κλίση τους, η σωστή σύγκλιση των γνάθων και η τυχόν ύπαρξη κύστεων ή άλλων παθολογιών στην περιοχή.

Η πραγματοποίησή της είναι απαραίτητη σε όλα τα παιδιά, ώστε να εντοπίζεται εγκαίρως η ύπαρξη τερηδόνας και η ανάγκη για

ορθοδοντική εργασία. Σε αυτήν την περίπτωση ο ορθοδοντικός ζητά και κεφαλομετρική ακτινογραφία.

Καίριας σημασίας είναι και το ακτινολογικό κέντρο που επιλέγεται. Σύμφωνα με την δρ Χατζηαντωνίου, οι γονείς πρέπει να απευθύνονται σε εξειδικευμένα οδοντιατρικά ακτινολογικά κέντρα και όχι σε γενικευμένα. Κι αυτό διότι σε αυτά οι ακτινογραφίες γίνονται με τις καλύτερες δυνατές συνθήκες, με τη σωστή τοποθέτηση των μικρών ασθενών, χωρίς λάθη και με τις μικρότερες δυνατές δόσεις ακτινοβολίας.

Το πιο σημαντικό, όμως, απ' όλα είναι ότι στα οδοντιατρικά ακτινολογικά κέντρα οι ακτινογραφίες πραγματοποιούνται από οδοντιάτρους ακτινολόγους, οι οποίοι μπορούν να διαγνώσουν απευθείας προβλήματα, παθολογίες και ελλείψεις δοντιών, να έρθουν σε επαφή με τον κλινικό παιδοοδοντίατρο και σε συνεργασία μαζί του να προλάβουν καταστάσεις που χωρίς την πανοραμική ακτινογραφία δεν θα ήταν σε θέση να διαγνώσει κανείς.

«Οι ακτινογραφίες έχουν γίνει απαραίτητες στην οδοντιατρική», επισημαίνει, «ακόμα και για παιδιά και εφήβους, καθώς είναι το ισχυρότερο διαγνωστικό μέσο που διαθέτουμε. Η εγκυρότητά τους και η πολύ χαμηλή δόση ακτινοβολίας που λαμβάνεται έχει επιτρέψει την κατ' επανάληψη χρήση τους σε όλη τη διάρκεια της ζωής μας.

Για να γίνει κατανοητή η δόση της ακτινοβολίας που λαμβάνεται αρκεί να αναλογιστεί κανείς ότι μια ακτινογραφία κοιλίας ισοδυναμεί με 60 ψηφιακές πανοραμικές ακτινογραφίες, σύμφωνα με την Ομοσπονδιακή Υπηρεσία Ακτινοπροστασίας της Γερμανίας.

Επίσης, η ακτινοβολία από μία πανοραμική ακτινογραφία ισοδυναμεί με αυτή μίας 3ωρης αεροπορικής πτήσης σε μια ευρωπαϊκή χώρα», επισημαίνει η δρ Χατζηαντωνίου και καταλήγει:

«Το πιο σημαντικό απ' όλα είναι η συστηματική και σωστή υγιεινή

Το πιο σημαντικό απ' όλα είναι η συστηματική και σωστή υγιεινή που ξεκινά από την εμφάνιση του πρώτου δοντιού.



Στα παιδιά έως 18 μηνών πρέπει να γίνεται καθαρισμός των επιφανειών των δοντιών και των ούλων με μια ειδικά σχεδιασμένη για παιδιά μαλακή οδοντόβουρτσα και νερό (όχι οδοντόκρεμα) πρωί και βράδυ.

Στα μεγαλύτερα παιδιά πρέπει να χρησιμοποιείται μικρή ποσότητα παιδικής οδοντόκρεμας, αναλόγως της ηλικίας τους.

Οι γονείς θα πρέπει αρχικά να βουρτσίζουν κατά μήκος της γραμμής των ούλων, να καθαρίζουν καλά κάθε δόντι κάνοντας μικρές κυκλικές κινήσεις τόσο τις εσωτερικές όσο και εξωτερικές επιφάνειες, ενώ τις μασητικές επιφάνειες με παλίνδρομες κινήσεις.

Μεγαλώνοντας τα παιδιά θα πρέπει να μάθουν να χειρίζονται την οδοντόβουρτσα και γι' αυτό καλό είναι το πρωινό βούρτσισμα να γίνεται από τα παιδιά και το βραδινό από τους γονείς.

Έτσι, σταδιακά τα παιδιά αποκτούν τη γνώση, αναπτύσσουν τη δεξιότητα και κατόπιν τη συνήθεια να φροντίζουν τα δόντια τους.

που ξεκινά από την εμφάνιση του πρώτου δοντιού. Έτσι, στα παιδιά έως 18 μηνών πρέπει να γίνεται καθαρισμός των επιφανειών των δοντιών και των ούλων με μια ειδικά σχεδιασμένη για παιδιά μαλακή οδοντόβουρτσα και νερό (όχι οδοντόκρεμα) πρωί και βράδυ. Στα μεγαλύτερα παιδιά πρέπει να χρησιμοποιείται μικρή ποσότητα παιδικής οδοντόκρεμας, αναλόγως της ηλικίας τους.

Οι γονείς θα πρέπει αρχικά να βουρτσίζουν κατά μήκος της γραμμής των ούλων, να καθαρίζουν καλά κάθε δόντι κάνοντας μικρές κυκλικές κινήσεις τόσο τις εσωτερικές όσο και εξωτερικές επιφάνειες, ενώ τις μασητικές επιφάνειες με παλίνδρομες κινήσεις. Μεγαλώνοντας τα παιδιά θα πρέπει να μάθουν να χειρίζονται την οδοντόβουρτσα και γι' αυτό καλό είναι το πρωινό βούρτσισμα να γίνεται από τα παιδιά και το βραδινό από τους γονείς.

Έτσι, σταδιακά τα παιδιά αποκτούν τη γνώση, αναπτύσσουν τη δεξιότητα και κατόπιν τη συνήθεια να φροντίζουν τα δόντια τους.

Υπάρχουν δε τρόποι ενθάρρυνσης ώστε μια διαδικασία που μπορεί να είναι δυσάρεστη για κάποια παιδιά, να γίνει παιχνίδι. Το παιχνίδι της μίμησης, όπου το παιδί αντιγράφει τις κινήσεις που κάνει ο γονέας όταν πλένουν τα δόντια τους την ίδια στιγμή είναι μια καλή πρακτική. Βοηθά και η αλλαγή γεύσεων της οδοντόκρεμας. Με τον καιρό το παιδί θα συνηθίσει και τελικά θα απολαμβάνει το βούρτσισμα και θα προστατεύει τα δόντια σε όλη τη ζωή του».

Χατζηαντωνίου Σοφία,
Οδοντίατρος - Ακτινολόγος

ΣΤΟΜΑΤΙΚΗ ΥΓΕΙΑ ΣΤΟΥΣ ΧΡΗΣΤΕΣ ΟΥΣΙΩΝ

(Μέρος 1^ο)

Τα προβλήματα του στόματος είναι πολύ συχνά στους χρήστες ουσιών.

Μια μεγάλη κατηγορία χρηστών ουσιών είναι οι χρήστες οπιοειδών με κύρια χρήση μορφίνης και παράγωγα αυτής όπως ηρωίνη:

- Παρατηρείται τερηδόνα ειδικά στις λείες επιφάνειες εκτεταμένη, αρκετά πιο σκούρα ειδικά σε παρειακές και χειλικές / υπερώιες επιφάνειες, εικόνα παθογονομωική για τους χρήστες ηρωίνης

- Επίσης εμφανίζουν υπολειτουργία των σιαλογόνων αδένων οδηγώντας σε ξηροστομία, καυσαλγία στόματος, διαταραχές γεύσης, δυσκολίες λήψης τροφής, φλεγμονής βλεννογόνων και περιοδοντικές παθήσεις με εικόνα χρόνιας περιοδοντίτιδας αλλά και νεκρωτικής ουλίτιδας.

Οι χρήστες κανναβιδοειδών, ειδικά χασίς και μαριουάνας μπορεί να εμφανίσουν:

- αυξημένο κίνδυνο για καρκίνο του στόματος
- ξηροστομία

- υψηλά ποσοστά candida
- περιοδοντίτιδα

Επόμενη κατηγορία είναι τα διεγερτικά: αυτά περιλαμβάνουν την αμφεταμίνη, μεθαμφεταμίνη, κοκαΐνη και κρακ.

Ανάλογα με την μέθοδο χορήγησης της κοκαΐνης οι ενδοστοματικές και εξωστοματικές εκδηλώσεις είναι χαρακτηριστικές:

- Η ρινική χορήγηση προκαλεί: διάτρηση ρινικού διαφράγματος, διαταραχή όσφρησης, χρόνια ιγμορίτιδα, διάτρηση της υπερώας.

- Η από του στόματος χορήγηση οδηγεί σε προβλήματα των ούλων όπως φλεγμονή και υφίζηση.

- Συχνά παρατηρείται και βρυγμός οδηγώντας σε αποσπάσεις επιφανειών των δοντιών.

- Επίσης μειώνεται το ΡΗ του σάλιου με αποτέλεσμα να παρατηρούνται διαβρώσεις.

- Τα προϊόντα καπνίσματος κρακ – κοκαΐνης προκαλούν θερμικά εγκαύματα και άφθες των χειλέων και βλάβες των βλεννογόνων που μπορεί να αυξάνουν το ρίσκο μετάδοσης του HIV.

Οι χρήστες μεθαμφεταμίνης εμφανίζουν χαρακτηριστική εικόνα του στόματος ή αλλιώς το “meth mouth”, με τους χρήστες να αναφέρουν:

- Ότι τα δόντια τους είναι «μαυρισμένα, λεκιασμένα, σάπια, θρυμματισμένα ή υπό κατάρρευση» γεγονός που αποδίδεται στην ελλιπή στοματική υγιεινή, υψηλή πρόσληψη ζάχαρης και μειωμένη έκκριση σιάλου.

- Επιπρόσθετα αναφέρεται ότι εμφανίζουν τρίξιμο και σφίξιμο των δοντιών με άμεσο αποτέλεσμα την υπερευαισθησία, τη δυσκολία μάσησης, τη δυσκολία διάνοιξης του στόματος και την απώλεια δοντιών.

Οι ασθενείς – χρήστες παραισθησιογόνων ουσιών:

Τα παραισθησιογόνα αφορούν κυρίως σε έκσταση και LSD. Δημιουργούν αρκετά προβλήματα όπως ξηροστομία, βρυγμό, όπως επίσης προβλήματα που σχετίζονται με υποθρεψία που προέρχεται από ανορεξία που προκαλούν οι ουσίες αυτές.

Οι χρήστες αυτών των ουσιών καταφεύγουν σε ανθρακούχα ποτά που περιέχουν υψηλή ποσότητα ζάχαρης για να «ξεγελάσουν» το αίσθημα ξηρότητας του στόματος με αποτέλεσμα να εμφανίζονται διαβρώσεις και οδοντική τερηδόνα. Η τοπική χρήση έκσταση μπορεί να προκαλέσει αυτόματη νέκρωση μαλακών ιστών και διάτρηση βλενογόνου!

Εκ της Προληπτικής Επιτροπής ΟΣΠ
Επιμέλεια κειμένου: Χατζηχαλεπλή Χαρά



Επίσκεψη της ΕΟΟ στις Φυλακές της Θήβας



*Γράφει η
Μαρία
Μενενάκου*

*Μέλος Δ.Σ.,
τ. Γενική
Γραμματέας
της Ε.Ο.Ο.*

Κυριακή των Βαΐων 2024

Με αφορμή την επίσκεψή μου, στο πλαίσιο δράσεων της Ελληνικής Οδοντιατρικής Ομοσπονδίας στις φυλακές στην Θήβα, είναι έντονη η ανάγκη μου να μοιραστώ πρωτίστως τα συναισθήματα που ένιωσα, και τα οποία με δυσκολία χαλιναγωγώ, και δευτερευόντως κάποιες σκέψεις.

Για να μπει μια σειρά, τηρώντας τα τυπικά, σας παραθέτω απόσπασμα του Δελτίου Τύπου:

«Στο Σωφρονιστικό Κατάστημα Γυναικών Ελαιώνα Θηβών, βρέθηκαν το πρωί της Παρασκευής 19/4/2024, η υφυπουργός Κοινωνικής Συνοχής και Οικογένειας κα Μαρία – Αλεξάνδρα Κεφάλαια, μαζί με τον υφυπουργό Προστασίας του Πολίτη κ. Ανδρέα Νικολακόπουλο, στο πλαίσιο δράσης που διοργανώθηκε από την Ελληνική Οδοντιατρική Ομοσπονδία και κατόπιν πρωτοβουλίας της υφυπουργού Κοινωνικής Συνοχής και Οικογένειας. Η πρωτοβουλία εντάσσεται στο πλαίσιο των δράσεων του «Ετους Στοματικής Υγείας 2024», που περιλαμβάνει ενημερωτικές εκδηλώσεις σε ευάλωτες κοινωνικές ομάδες του πληθυσμού. Τους υποδέχθηκε ο Διευθυντής του Σωφρονιστικού Καταστήματος κ. Γεώργιος Μακρής, ο οποίος τους ξενάγησε στις αίθουσες διδασκαλίας του σχολείου, στα ιατρεία και στις πτέρυγες των κρατουμένων, και τους ενημέρωσε για ζητήματα καθημερινότητας αλλά και για τις συνθήκες λειτουργίας και διαβίωσης, κρατουμένων και προσωπικού.

Κατά την επίσκεψη στο οδοντιατρείο του καταστήματος, ο οδοντίατρος κ. Σ. Ζουλούμης, ενημέρωσε για την οδοντοστοματολογική κατάσταση των κρατουμένων και τις ελλείψεις τους σε βασικά προϊόντα στοματικής φροντίδας. Το οδοντιατρείο λειτουργεί σχεδόν καθημερινά, προσφέροντας πρωτοβάθμια οδοντιατρική φροντίδα, παρόλες τις ελλείψεις σε υλικά και εξοπλισμό».



Το Δελτίο τύπου όμως αποτύπωσε μόνον την κορυφή του παγόβουνου. Οι κρατούμενες κυρίως απασχόλησαν την δικαιοσύνη για κλοπές. Στην πλειοψηφία τους Ρομά. Όλες μητέρες, όλες γιαγιάδες, όλες φαίνονται μεγαλύτερες από την πραγματική τους ηλικία. Τους κάναμε ενημέρωση με οπτικοακουστικό υλικό, στα πλαίσια του σχολείου δεύτερης ευκαιρίας (Κήττας). Τους δείξαμε πώς να βουρτσίζουν στο κουκλάκι (εγώ). Τους είπαμε πώς να μην σφίγ-





γουν και να μην τρίζουν τα δόντια τους – αναμενόμενο λόγω των συνθηκών (Κορδατζής).

Μας ακούσανε για μια ώρα με εντυπωσιακή προσήλωση. Στο τέλος, κατέληξε ο συνάδελφος Μαρουφίδης (ελεύθερη δίκη μου απόδοση):

«Εμείς ήρθαμε εδώ για να σας δούμε, εγώ ήρθα από τη Θεσσαλονίκη, και εκείνο που είναι σημαντικό να σας πούμε είναι ότι πρέπει να πείτε στα παιδιά σας και τα εγγόνια σας να παρακολουθήσουν το σχολείο, και κάποια μέρα ίσως είναι αυτά, που θα είναι στη θέση μας και θα προσπαθούν να βοηθήσουν τον κόσμο, με το να γίνονται γιατροί και οδοντίατροι και χρήσιμοι άνθρωποι στην κοινωνία».

Οι κρατούμενες είχαν κυριολεκτικά μεταμορφωθεί σε σφουγγάρια, ρουφώντας κάθε μας λέξη!!

Βλέποντας τις ενήλικες, πολλές από αυτές ηλικιωμένες, αναλφάβητες μαθήτριες, να συλλαβίζουν τις πρώτες τους λέξεις, θα αφήσω να μιλήσουν οι αριθμοί:

Στη χώρα μας έχουμε 119.000 Ρομά. 20.000 από αυτούς ζουν σε 77 καταυλισμούς, οι οποίοι δεν διαθέτουν ούτε τα στοιχειώδη αγαθά, όπως νερό, ρεύμα, και αποχέτευση. Μόλις το 10 τοις 100 των παιδιών Ρομά συμμετέχουν στην προσχολική εκπαίδευση. Έχουμε στην Ευρώπη του 2024 μία σημαν-

τική ομάδα παιδιών που βιώνουν εκπαιδευτικό αποκλεισμό. Αντιμετωπίζουν από πολύ μικρή ηλικία προβλήματα καθημερινής επιβίωσης και είναι αναγκασμένα σε συνεχή μετακίνηση.



Εκείνο που δεν είπαμε στις κρατούμενες, είναι ότι ελπίζουμε σε ένα κράτος, που κάποια στιγμή, στα πλαίσια πολιτικών καταπολέμησης του αναλφαβητισμού και τις φτώχειας, θα έχει για τους Ρομά σχολεία πρώτης ευκαιρίας.

(Με πληροφορίες από <https://kokkini.org>)

15^η ΜΑΪΟΥ

Παγκόσμια Ημέρα Ορθοδοντικής Υγείας



Από το 2017, η Παγκόσμια Ομοσπονδία Ορθοδοντικών (W.F.O.) έχει ανακηρύξει την 15η Μαΐου ως «Παγκόσμια Ημέρα Ορθοδοντικής Υγείας», μια ημέρα που οι ορθοδοντικοί σε όλο τον κόσμο εορτάζουν και τονίζουν την ανάγκη και τη σημασία της ορθοδοντικής στη γενική υγεία.

Όπως κάθε χρόνο, η Εταιρεία Ορθοδοντικής & Γναθοπροσωπικής Μελέτης & Έρευνας (Ε.Ο.Γ.Μ.Ε.), ως συνδεδεμένο μέλος της W.F.O., συνεορτάζει με τη διεθνή κοινότητα των ορθοδοντικών την Παγκόσμια Ημέρα Ορθοδοντικής Υγείας, διοργανώνοντας μία επιστημονική εκδήλωση με θέμα «Ο Ορθοδοντικός και οι απαραίτητες γνώσεις συναφών οδοντιατρικών γνωστικών αντικειμένων», η οποία έλαβε χώρα το Σάββατο, 11 Μαΐου 2024 σε κεντρικό ξενοδοχείο των Αθηνών.

Ομιλητές ήταν εξέχοντες καθηγητές και μέλη ΔΕΠ της Οδοντιατρικής Σχολής Αθηνών, με λαμπρή ακαδημαϊκή πορεία εντός και εκτός Ελλάδας, οι οποίοι μας τίμησαν με τη συμμετοχή τους, αναδεικνύοντας θέματα αιχμής υπό το πρίσμα του επιστημονικού πεδίου όπου έχουν διακριθεί. Συγκεκριμένα, εισηγητές ήταν οι κ.κ. Νικόλαος Νικητάκης, Καθηγητής Στοματολογίας &

Πρόεδρος της Ελληνικής Εταιρείας Στοματολογίας Στρατής Παπάζογλου, Καθηγητής Οδοντικής Χειρουργικής Σωτηρία Γκιζάνη, Αν. Καθηγήτρια & Δ/ρια Παιδοδοντιατρικής ΕΚΠΑ Βασίλειος Παπαϊωάννου, Αν. Καθηγητής ΕΚΠΑ & Πρόεδρος του Ευρωπαϊκού Τμήματος της Διεθνούς Εταιρείας Οδοντιατρικής Έρευνας Βασίλειος Ψάρρας, Επικ. Καθηγητής ΕΚΠΑ & Διευθυντής της Κλινικής Αντιμετώπισης Στοματοπροσωπικού Πόνου Γεώργιος Μητσόπουλος, Στοματικός & Γναθοπροσωπικός Χειρουργός.

Η συνεργασία μεταξύ Ορθοδοντικής και των άλλων γνωστικών αντικειμένων της Οδοντιατρικής, είναι ουσιώδους σημασίας για την ολιστική φροντίδα του στόματος και των γνάθων. Μέσω της συνεργασίας επιτυγχάνεται η καλύτερη δυνατή αντιμετώπιση των οδοντοστοματικών προβλημάτων, με εξατομικευμένη προσέγγιση και εξειδικευμένη φροντίδα για κάθε ασθενή.

Για την 15η Μαΐου, Παγκόσμια Ημέρα Ορθοδοντικής Υγείας, δεν ξεχνούμε:

Τα παιδιά πρέπει να κάνουν την πρώτη επίσκεψη στον ορθοδοντικό το αργότερο μέχρι τα 7 τους χρόνια, οι δε ενήλικες είτε μετά από παραπομπή του γενικού οδοντιά-



Αλλάζοντας ζωές, ένα χαμόγελο κάθε φορά



Μια πρωτοβουλία της Παγκόσμιας Ομοσπονδίας Ορθοδοντικών που στηρίζεται από



σύγκλειση σε ένα αρμονικό πρόσωπο. Όπως λοιπόν το πινέλο δεν κάνει τον ζωγράφο, το σφυρί δεν κάνει τον τεχνίτη έτσι ακριβώς και οι ορθοδοντικές συσκευές που θα χρησιμοποιηθούν δεν κάνουν τον ορθοδοντικό! Τόσο στα παιδιά όσο και στους ενήλικες, τα σιδεράκια, οι διαφανείς νάρθηκες (μεμβράνες) και άλλες ορθοδοντικές συσκευές δεν είναι τίποτε περισσότερο από τα εργαλεία που επιλέγονται από τον ορθοδοντικό και χρησιμοποιούνται ανάλογα με τις ανάγκες της θεραπείας.

τρου, είτε από πρωτοβουλία των ιδίων.

Είτε επιλέξουμε σιδεράκια, είτε διαφανείς νάρθηκες απευθυνόμαστε πάντα στον ειδικό που είναι ο ορθοδοντικός!

Φέτος, το μήνυμά μας είναι: Αλλάζοντας ζωές, ένα χαμόγελο κάθε φορά!

Ποιος αποκαλείται Ορθοδοντικός στη χώρα μας:

1. Ορθοδοντικός είναι ο ειδικός που λαμβάνει την πιο προηγμένη εκπαίδευση για την παροχή ορθοδοντικής θεραπείας. Αφού ολοκληρώσει τις πενταετείς προπτυχιακές σπουδές του ως γενικός οδοντίατρος (χειρουργός οδοντίατρος) ένας ορθοδοντικός συμπληρώνει στη συνέχεια πρόσθετη, πλήρους φοίτησης εκπαίδευση διάρκειας τριών τουλάχιστον ετών και ασχολείται με την επιστημονική και κλινική εφαρμογή της ορθοδοντικής θεραπείας.

2. Οι Ορθοδοντικοί διαθέτουν, συνεπώς, προηγμένη επαγγελματική εμπειρογνωμοσύνη στην ευθυγράμμιση των δοντιών και στον συντονισμό της επαφής των δοντιών μεταξύ τους για να επιτευχθεί μια ορθή

ΛΙΓΑ ΛΟΓΙΑ ΓΙΑ ΤΗΝ ΔΙΟΡΓΑΝΩΤΡΙΑ

ΕΠΙΣΤΗΜΟΝΙΚΗ ΕΤΑΙΡΕΙΑ

Η Εταιρεία Ορθοδοντικής & Γναθοπροσωπικής Μελέτης & Έρευνας (Ε.Ο.Γ.Μ.Ε.), η μεγαλύτερη εταιρεία ειδικών ορθοδοντικών της Ελλάδας, ιδρύθηκε πριν 39 χρόνια, λίγο πριν την αναγνώριση της ειδικότητας (1988) στην Ελλάδα και έκτοτε ενημερώνει το κοινό για τη σημασία της πρόληψης και τη σωστή αντιμετώπιση ορθοδοντικών ανωμαλιών. Έχει διοργανώσει πανελλήνια επιστημονικά συνέδρια με διεθνείς συμμετοχές και πολυάριθμες ημερίδες για τη συνεχή επιμόρφωση των ορθοδοντικών.

Η ορθοδοντική ειδικότητα εξελίσσεται συνεχώς με την εφαρμογή νέων τεχνικών και υλικών που βασίζονται σε επιστημονικά τεκμηριωμένα και δοκιμασμένα κλινικά πρωτόκολλα. Και στην ορθοδοντική όπως γενικότερα ισχύει στην ιατρική βασιζόμαστε στην επιστημονική τεκμηρίωση με τη μελέτη και αντιμετώπιση του κάθε ασθενούς ξεχωριστά, με βάση τις ιδιαιτερότητες και τις ανάγκες του.

Ημερίδα ΕΕΕΕΚ Πειραιά

Την Παρασκευή 24-5-2024, παρευρεθήκαμε και συμμετείχαμε στην ημερίδα που διοργάνωσε το ΕΕΕΕΚ Πειραιά με θέμα «Η ζωή μετά το ΕΕΕΕΚ. Προ(σ)κλήσεις για το μέλλον των μαθητών μας».

Η χαρά μας είναι πολύ μεγάλη κάθε φορά που βρισκόμαστε σε αυτό το σχολείο, ειδικά τις ημέρες που πραγματοποιούμε τον προληπτικό έλεγχο των μαθητών και τους ευχαριστούμε για αυτές τις μοναδικές στιγμές.

Στο πλαίσιο της ημερίδας είχαμε και την ευκαιρία να ενημερώσουμε τους εκπαιδευτικούς και τους γονείς για τα δυο εξαιρετικά οδοντιατρικά τμήματα που περιθάλπουν ΑΜΕΑ, αν χρειαστεί και υπό γενική αναισθησία, του Ασκληπιείου Βούλας και του Κρατικού Νίκαιας και την πρόθεσή μας για την δημιουργία ανάλογου τμήματος και στο Τζάνειο Πειραιώς μετά την ενίσχυση του οδοντιατρικού τμήματος που καταφέραμε τον τελευταίο χρόνο.



Μάχη του Διρού

Σε κλίμα συγκίνησης και περηφάνιας, πραγματοποιήθηκε η Τελετή Τιμής και Μνήμης αφιερωμένη στα 198 χρόνια από τις Μάχες της Βέργας και του Διρού από την Ένωση Απανταχού Μανιατών «Η Μάνη» με την στήριξη του Δήμου Πειραιά, τιμώντας τη μανιάτικη παράδοση και ιστορία, τον πατριωτισμό, την αρετή και την αυτοθυσία, το Σάββατο 6 Ιουλίου 2024 στο Άγαλμα της Ηρωίδας Μανιάτισσας στο Μετρό Μανιάτικα.



Αχριάνης Νικόλαος, Αντιπρόεδρος ΟΣΠ

Ακολούθησε κατάθεση στεφάνων μπροστά από το άγαλμα της Ηρωίδας Μανιάτισσας από επίσημους, εκπροσώπους της τοπικής αυτοδιοίκησης, βουλευτές, σωματεία και συλλόγους. Τον Οδοντιατρικό Σύλλογο Πειραιά εκπροσώπησε ο Αντιπρόεδρος κ. Νίκος Αχριάνης. Η τελετή έληξε με την παρουσίαση του Μανιάτικου χορού από το χορευτικό τμήμα και τη χορωδία της Ένωσης.

Ο Μανιάτικος χορός, σύμφωνα με τη λαογραφία, είναι γυναικείος πολεμικός χορός ιστορικής αξίας, ο οποίος χρονολογείται από την μάχη του Διρού.

Εκδήλωση Εμπορικού Συλλόγου Πειραιά

Όπως κάθε χρόνο έτσι και φέτος η διοργάνωση του Εμπορικού Συλλόγου Πειραιά υπό τον πρόεδρο κ. Θεόδωρο Καπράλο, πραγματοποιήθηκε στις 30/5/24 με επιτυχία στην πλατεία του εμβληματικού Δημοτικού θεάτρου Πειραιά και έκλεισε με μια εντυπωσιακή επίδειξη μόδας των καταστημάτων του Πειραιά και η οποία συμβάλλει στην τόνωση της αγοράς.



Ελευθερία Τοπάλογλου
Μέλος Δ.Σ ΟΣΠ



Ελευθερία Τοπάλογλου Μέλος
Δ.Σ ΟΣΠ, Βλαχάκος Νικόλαος
Βουλευτής Α' Πειραιά

Την επίδειξη παρουσίασε η κ Νόνη Δούνια. Την εκδήλωση τίμησαν με την παρουσία τους ο δήμαρχος κ. Γιάννης Μόραλης, οι βουλευτές κ. Νίκος Βλαχάκος, κ. Κώστας Κατσαφάδος, χορηγοί της εκδήλωσης, τοπικοί παράγοντες καθώς και πλήθος κόσμος. Τον Οδοντιατρικό Σύλλογο Πειραιά εκπροσώπησε η Δρ. Ελευθερία Τοπάλογλου μέλος του ΔΣ του ΟΣΠ.



Αγρανιώτης Μιχάλης, Κοντοζαμάνης Βασίλης,
Αγραπίδου Μαρία, Τοπάλογλου Ελευθερία

ΟΡΘΗ ΕΠΑΝΑΛΗΨΗ

Στην τελετή κοπής της πρωτοχρονιάτικης πίτας του Ιατρικού Συλλόγου Πειραιά στο "Salty" του Ναυτικού Αθλητικού Συνδέσμου στο Μικρολίμανο, τον Οδοντιατρικό Σύλλογο Πειραιά εκπροσώπησαν ο Πρόεδρος κ. Μιχάλης Αγρανιώτης, και τα μέλη του Δ.Σ κυρία Μαρία Αγραπίδου και κυρία Ελευθερία Τοπάλογλου.

Snow Dogs: Η ταινία της Disney με πρωταγωνιστή επιτυχημένο οδοντίατρο

Βιογραφικό Αρθρογράφου:

Ο Χρήστος Αρφάνης (αγγλικά: Christos Arfanis) είναι δημιουργός ταινιών (παραγωγός ταινιών, σεναριογράφος και σκηνοθέτης) και αρθρογράφος / δημοσιογράφος ψυχαγωγίας.



Στην ταινία της Disney "Snow Dogs", η οποία κυκλοφορεί στην χώρα μας με τον τίτλο «Σκυλομπερδέματα» βλέπουμε την ζωή ενός οδοντίατρου από το Μαϊάμι να αλλάζει. Ο Dr. Theodore "Ted" Brooks είναι λοιπόν ο πρωταγωνιστής της κωμωδίας που κυκλοφόρησε το 2002.



Ο Dr. Ted, ανακαλύπτει ότι είναι υιοθετημένος αφού τον καλούν στην Αλάσκα για να διαβάσει τη διαθήκη της βιολογικής του μητέρας. Σύμφωνα με την διαθήκη, κερδίζει το σπίτι της και τα πάντα μέσα σε αυτό, μαζί με την ομάδα σκύλων έλκθηρου της. Ανακαλύπτει επίσης ότι ο πατέρας του είναι ένας λευκός που ονομάζεται James «Thunder Jack» Johnson.

Η ταινία της Disney παρουσιάζει τον πρωταγωνιστή της σαν ένα πάρα πολύ επιτυχημένο οδοντίατρο: Όλα

τα αστικά λεωφορεία κυκλοφορούν και διαφημίζουν το «Hot Smile Dental Group» όπου εργάζεται ο Dr. Ted με τον συνάδελφο του Rupert. Ο Rupert όμως, σε αντίθεση με τον φίλο του, δεν είναι πολύ ευγενικός οδοντίατρος. Η συμβουλή του σε έναν ασθενή που μόλις θεράπευσε σε μια σκηνή της ταινίας είναι η εξής: «Αν πονάει απόψε, πρέπει να πάρεις δύο χάπια. Αν πονέσει αύριο, μάλλον θα πρέπει να βρεις νέο οδοντίατρο». Όταν ο ασθενής φαίνεται έκπληκτος, ο Rupert λέει ότι πρόκειται για «Ένα μικρό αστείο», και ενθαρρύνει τον πελάτη να τους καλέσει αύριο για να τους πει πώς είναι το δόντι του.

Στο "Snow Dogs" βλέπουμε ακόμα τον Dr. Ted να γνωρίζει επίσης τον έρωτα της ζωής του στην Tolketna των Ηνωμένων Πολιτειών και την παντρεύεται. Μαζί με τη σύζυγό του ξεκινά μια μικρής κλίμακας «Hot Smile Clinic» στην Tolketna.

Η ταινία έχει πραγματικά τεράστιο ενδιαφέρον και προτείνετε σε άτομα όλων των ηλικιών και είναι διάθεση στην υπηρεσία Ροής του Disney+ με μεταγλώττιση στα ελληνικά και την φωνή του Τηλέμαχου Κρεβάικα στο ρόλο του Dr. Ted και του Παντελή Καναράκη στο ρόλο του Rupert, ενώ ακούγονται ακόμα οι φωνές των Μανώλη Γιούργου, Έφης Θανοπούλου, Γιώργου Χριστόπουλου, Δημήτρη Μενούνος, Υρούς Λούπη και του Τάσου Κωστή.

- Πηγές: • <https://www.disneyplus.com/el-gr/movies/snow-dogs/3NB69uJRfTil>
• <https://www.imdb.com/title/tt0281373/>
• <https://www.greekdubdb.com/title?id=1479>
• <https://www.filmy.gr/movies-database/snow-dogs/>

Art & Fashion 2

με έντονη παρουσία οδοντιάτρων του ΟΣΠ

Με τεράστια επιτυχία στις 4 Ιουλίου 2024 οργανώθηκε το ART & FASHION 2 στο NAVAL σε Art Direction Μαρίας Αγραπίδου. Η εκδήλωση που έχει γίνει πλέον θεσμός. Κόντρα στις αντίξοες καιρικές συνθήκες με το σλόγκαν «όσο και πολύ να βρέχει, art and fashion πάλι έχει» η εκδήλωση κύλησε ομαλά μέχρι τα μεσάνυχτα.

Η Μαρία Αγραπίδου ανέλαβε την παρουσίαση, με τον δικό της τρόπο. Ο Γιάννης Παυλόπουλος και η Ειρήνη Στίλλο χάρισαν μοναδικές στιγμές με το τραγούδι τους. Η διαδραστική καλλιτεχνική έκθεση @iamnotadoll_project με θεματική που βασίζεται στον Τερματισμό κάθε μορφής διακρίσεων κατά των γυναικών και κοριτσιών και την εξάλειψη κάθε μορφής έμφυλης βίας και βλαβερών πρακτικών ήταν μια από τις δρασεις. Η κυρία Ιωάννα Παρασκευά με την ομιλία της και τα γλυπτά της προβλημάτισε τους παρευρισκόμενους και μας έκανε να σκεφτούμε. Ακολούθησε ο Θεατρικός Μονόλογος «Beyond Velvet: Πέρα από το Βε-

λούδο» με ερμηνεία από την Εφη Χαντζούλη σε σκηνοθεσία Χρήστου Αρφάνη και κείμενο της Μαρίας Αγραπίδου.

Επώνυμοι σχεδιαστές όπως Panos Zinas, Nadine, Pantazonas και τα μαγιά Bluepoint μας ταξίδεψαν στο χώρο της μόδας. Συγκινηση και θαυμασμό προκάλεσε η πασαρέλα από τον παραολυμπιονίκη Ξιφασκίας σε Αμαξίδιο Βασιλη Ντούνη. Ιδιαίτερη στιγμή ήταν το σόου με Φωτιές από την Vasilia Niles η οποία παρουσίασε επίσης και δημιουργίες από το Fashion Brand της Galactik Geisha Couture. Ιδιαίτερη νότα στον χώρο έδωσαν τα γλυπτά του Εξηκία Τριβουλίδη γνωστού σε όλο τον κόσμο ως «Ο γλύπτης του έρωτα».

Οι οδοντίατροι από τον ΟΣΠ ήταν αυτοί που απέδειξαν για άλλη μια φορά ποσό στηρίζουν την τέχνη και την μόδα. Ας μην ξεχνάμε ότι η οδοντιατρική είναι η τέχνη που μας διορθώνει τα χαμόγελα και μας κάνει πιο όμορφους!

Η βραδιά έκλεισε με την υπόσχεση να ανταμώσουμε όλοι ξανά του χρόνου!



ΔΙΑΓΩΝΙΣΜΟΣ ΟΔΟΝΤΙΑΤΡΙΚΟΥ ΣΥΛΛΟΓΟΥ ΠΕΙΡΑΙΑ

για την Παγκόσμια Ημέρα Στοματικής Υγείας 20 Μαρτίου 2024

Στο πλαίσιο της Παγκόσμιας Ημέρας Στοματικής Υγείας ο Οδοντιατρικός Σύλλογος διοργάνωσε Κουίζ Στοματικής Υγείας, με 15 ερωτήσεις που αφορούσαν την στοματική υγεία (επιτυχημένος θεσμός για τέταρτη συνεχή χρονιά) και δόθηκαν δώρα μετά από κλήρωση σε όσους απάντησαν σωστά. Τα δώρα ήταν μια ευγενική χορηγία από το "FIRST CHOICE TRAVEL" μια μονοήμερη κρουαζιέρα και από την "INTERMED" προϊόντα στοματικής υγιεινής.



• ΝΙΚΗΤΕΣ ΔΙΑΓΩΝΙΣΜΟΥ

Όνοματεπώνυμο	Περιοχή
Αγγελάκη Παρασκευή.....	Κρήτη
Αγγελική Μαρίνου	Ψαρά
Αναστασίου Μαρία Ειρήνη.....	Πειραιάς
Βλοντάκη-Οικονομάκη Κανέλα..	Πειραιάς
Βλαχάκη Μαριάννα	Άστρο Κυνουρίας
Γρίβας Οδυσσεάς	Κατερίνη
Δημητριάδη Μαρία	Κόρινθος
Δρόσου Ασπασία.....	Πειραιάς
Ζωγράφου Ελένη	Περιστερί
Θηρεσία Θεοδώρου	Βριλήσσια
Καρανδρέα Γεωργία.....	Αθήνα
Καστρή Κατερίνα	Νίκαια
Κουρής Χαράλαμπος.....	Κέρκυρα
Κωβαίου Νεκταρία.....	Νίκαια
Λεγάκη Σπυριδούλα	Πειραιάς
Παπαγιαννοπούλου Νεφέλη	Πειραιάς
Πρασά Ιωάννα	Πειραιάς
Σκορδίλη Ολυμπία.....	Πειραιάς
Σαλμάς Νίκος.....	Πειραιάς
Σαραντάκης Δημήτριος.....	Πειραιάς
Τζουραμάνη Όλγα	Κορυδαλλός
Φλουσκούνης Αθανάσιος	Πειραιάς
Φούντας Γιώργης	Πειραιάς
Χαβιαρα Σοφία	Αγία Παρασκευή
Χατζηστυλιανός Τάκης.....	Πειραιάς

• ΝΙΚΗΤΗΣ ΚΡΟΥΑΖΙΕΡΑΣ

Θεοδώρα Ξενοπούλου

Κερασίνη



Άστιγγος 4, 185 31 Πειραιάς Τ. +30 210 4179444 Τ. +30 210 4125200 Τ. +30 210 4124800 - sales@firstchoicetravel.gr

UNI-ELVES

- Ειδικά σχεδιασμένη αλληλουχία για οπίσθια δόντια.
- NiTi, Martensite, 25mm

ΣΥΣΚΕΥΑΣΙΑ: 5τμχ/κουτί
ΑΞΙΑ: 20.00€ ΜΕ ΦΠΑ: 24.80 €

UNI-ELVES		
ΣΥΣΚΕΥΑΣΙΑ		TORQUE
Ασσορτί		
17.12	/	2.5
13.02		1.5
17.04		2.0
21.06		2.5
25.06		2.5



Cross section:

UNI-ONE

- Σύστημα ΕΝΟΣ εργαλείου.
- NiTi, Austenite, 25mm

ΣΥΣΚΕΥΑΣΙΑ: 2τμχ/κουτί ΑΞΙΑ:
18.00€ ΜΕ ΦΠΑ: 22.32 €

UNI-ONE		
ΣΥΣΚΕΥΑΣΙΑ		TORQUE
Ασσορτί 25 (20.07-25.04)		
Ασσορτί 35 (20.07-35.04)		
20.07	/	3.0
25.04		2.0
35.04		2.5

Single file system



Cross section:

UNI-FLEX

- Υψηλής ποιότητας κράμα με θερμική επεξεργασία που ενισχύει την κοπτική ικανότητα.
- NiTi, Austenite, 25mm

ΣΥΣΚΕΥΑΣΙΑ: 5τμχ/κουτί,
ΑΞΙΑ: 20.00€ ΜΕ ΦΠΑ: 24.80 €

UNI-FLEX		
ΣΥΣΚΕΥΑΣΙΑ		TORQUE
Ασσορτί		
17.08	/	3.0
15.03		1.5
20.04		2.0
25.04		2.0
25.06		2.0



Cross Section:

UNITAPER GOLD

- NiTi, Austenite, 25mm

ΣΥΣΚΕΥΑΣΙΑ: 6τμχ/κουτί
ΑΞΙΑ: 20.00€ ΜΕ ΦΠΑ: 24.80 €

UNITAPER GOLD		
ΣΥΣΚΕΥΑΣΙΑ		TORQUE
Ασσορτί		
SX - 19.04	/	3.0
S1 - 28.02		3.0
S2 - 20.04		1.5
F1 - 20.07		1.5
F2 - 25.08		2.5
F3 - 30.09		2.5



UNI-RT GOLD

- Γρήγορη και εύκολη αφαίρεση της γουταπέρκας από τον ριζικό σωλήνα
- NiTi, Austenite, 22mm

ΣΥΣΚΕΥΑΣΙΑ: 6τμχ/κουτί
ΑΞΙΑ: 24.00€ ΜΕ ΦΠΑ: 29.76 €

UNI-RT GOLD		
ΣΥΣΚΕΥΑΣΙΑ		TORQUE
Ασσορτί		
D1 - 19.09		2.0-3.0
D2 - 18.08		2.0-3.0
D3 - 20.07		2.0-3.0



UNI-PATH

- Υψηλή απόδοση για δημιουργία ασφαλούς διαβατότητας
- NiTi, Austenite, 25mm

ΣΥΣΚΕΥΑΣΙΑ: 4τμχ/κουτί
ΑΞΙΑ: 24.00€ ΜΕ ΦΠΑ: 29.76 €

ΣΥΣΚΕΥΑΣΙΑ		TORQUE
16.02		2.0-5.0



UNI-RECI BLUE

- NiTi, Martensite, 25mm

ΣΥΣΚΕΥΑΣΙΑ: 3τμχ/κουτί
ΑΞΙΑ: 20.00€
ΜΕ ΦΠΑ: 24.80 €

ΣΥΣΚΕΥΑΣΙΑ		TORQUE
Ασσορτί		
R25		3.5
R40		3.5
R50		3.5



ΝΙΚΟΛΑΟΣ ΑΛΕΞΟΠΟΥΛΟΣ

ΕΜΠΟΡΙΟ ΟΔΟΝΤΙΑΤΡΙΚΩΝ ΥΛΙΚΩΝ ΕΡΓΑΛΕΙΩΝ & ΜΗΧΑΝΗΜΑΤΩΝ

ΚΡΗΤΩΝ 65 & ΔΗΜΗΤΡΙΟΥ ΤΖΕΒΑ 17Α - ΤΗΛ.: 210 9210741, 210 9210742, 210 9016096,

EMAIL: naldental@gmail.com - www.facebook.com/NalDental12